



# CONSIGLIO REGIONALE DEL VENETO

## X LEGISLATURA

10ª Seduta pubblica – Martedì 22 settembre 2015

Deliberazione n. 53

OGGETTO: CONTO CONSUNTIVO DEL CONSIGLIO REGIONALE PER L'ESERCIZIO FINANZIARIO 2014.  
(Proposta di deliberazione amministrativa n. 7)

### IL CONSIGLIO REGIONALE DEL VENETO

VISTO il progetto di conto consuntivo del Consiglio regionale per l'esercizio finanziario 2014 approvato dall'Ufficio di presidenza con deliberazione n. 79 del 28 maggio 2015;

UDITA la relazione dell'Ufficio di presidenza, relatore il Presidente *Roberto Ciambetti*, come riassunta nel testo che segue e riportata in dettaglio nell'apposito allegato alla presente deliberazione:

“*Signori consiglieri,*

#### **1. LA PROCEDURA DI APPROVAZIONE DEL CONTO CONSUNTIVO DEL CONSIGLIO REGIONALE**

*L'articolo 7, lett. a) del Regolamento del Consiglio regionale approvato con provvedimento 30 aprile 1987, n. 456 (BUR n. 31/1987), modificato da ultimo con deliberazione del Consiglio regionale n. 26 del 10 aprile 2013 (BUR n. 37/2013), prevede che:*

*Articolo 7- Ufficio di Presidenza*

*1. L'Ufficio di Presidenza ... esercita le seguenti competenze:*

*a) predisporre e delibera [...] il conto consuntivo delle entrate e delle spese da presentare all'approvazione del Consiglio [...].*

*L'articolo 86, comma 1, del Regolamento del Consiglio regionale stabilisce che:*

*Articolo 86 - Bilancio e conto consuntivo*

*1. Il progetto del bilancio preventivo e il rendiconto del Consiglio, deliberati dall'Ufficio di Presidenza a norma dell'articolo 7, sono rimessi all'approvazione del Consiglio assieme alla relazione annuale dei revisori dei conti.*

*Nel nuovo processo di programmazione e controllo disegnato dalla legge regionale 31 dicembre 2012, n. 53 “Autonomia del Consiglio regionale” (BUR n. 110/2012) (di*

seguito *lr 53/2012 – legge di autonomia*) l'autonomia di bilancio e contabile del Consiglio regionale è disciplinata nell'ambito delle disposizioni contenute al Titolo II (art. 5-8).

L'articolo 8 della *lr 53/2012* prevede che:

*Art. 8 - Autonomia contabile e gestionale*

1. **Il bilancio annuale, il bilancio pluriennale del Consiglio regionale ed il rendiconto sono redatti nell'osservanza della disciplina stabilita dal regolamento interno di amministrazione e organizzazione.**
2. **Il regolamento interno di amministrazione e organizzazione disciplina i controlli interni sugli atti e sulla gestione.**

Tale norma è attuata tenendo anche conto di quanto precedentemente disposto dall'articolo 48 del Regolamento interno per l'amministrazione, la contabilità e i servizi in economia del Consiglio regionale (di seguito RIAC), approvato con la deliberazione del Consiglio regionale del Veneto n. 27 del 25 giugno 2008 (BUR n. 77/2008).

*Art. 48 - Procedura di approvazione del conto consuntivo.*

1. **Il progetto del conto consuntivo dell'anno finanziario scaduto il 31 dicembre precedente è deliberato dall'Ufficio di Presidenza entro il 30 aprile.**
2. **Compiuti gli adempimenti di cui al comma 1, il progetto del conto consuntivo è trasmesso al Presidente del Collegio dei revisori dei conti.**
3. **I revisori dei conti debbono depositare la loro relazione presso l'Ufficio di Presidenza entro il successivo mese di maggio.**
4. **Il Consiglio regionale approva il conto consuntivo e la relazione annuale dei revisori dei conti entro il 30 giugno di ogni anno.**

Ciò posto, il conto consuntivo del Consiglio regionale è composto dal conto del bilancio e dal conto del patrimonio (art. 49 RIAC).

Il conto del bilancio espone, secondo la stessa classificazione adottata per il bilancio di previsione annuale, le risultanze della gestione delle entrate e delle spese (art. 50 RIAC).

Il conto del patrimonio indica la consistenza iniziale, le variazioni intervenute, le poste rettificative e la consistenza finale delle poste patrimoniali relative ai beni mobili.

Al conto del patrimonio è allegato un elenco descrittivo dei beni immobili assegnati al Consiglio regionale alla data di chiusura dell'esercizio a cui il conto stesso si riferisce, con l'indicazione delle rispettive destinazioni e del reddito da essi prodotto (art. 51 RIAC).

## **2. IL PROGETTO DI CONTO CONSUNTIVO**

### **2.1 CONTO DEL BILANCIO**

Il conto del bilancio, contenuto nell'Allegato A, dà dimostrazione, sotto il profilo finanziario, delle risultanze contabili di fine esercizio 2014, a partire dall'originario bilancio di previsione annuale approvato dal Consiglio regionale (deliberazione amministrativa n. 110 del 19 dicembre 2013) e modificato, in corso d'esercizio, con le variazioni di bilancio approvate dall'Ufficio di presidenza (DUPCR n. 33 del 20 maggio 2014, 37 del 12 giugno 2014, n. 44 del 10 luglio 2014, nn. 54 e 55 del 30 luglio

2014, n. 58 del 10 settembre 2014 e n. 87 del 3 dicembre 2014) e con i prelievi dal fondo di riserva di cassa approvati dal Dirigente della struttura competente in materia di ragioneria (DSABS n. 13 del 14/02/2014).

### 2.1.1 LA GESTIONE DI COMPETENZA

Le previsioni iniziali di competenza del bilancio di previsione per l'esercizio finanziario 2014 pareggiavano nell'importo di euro 64.071.585,00, di cui euro 10.005.000,00 per contabilità speciali.

Nel corso dell'esercizio 2014 sono state apportate variazioni agli stanziamenti previsionali di competenza che hanno reso definitive le previsioni finali di entrata e di spesa ad euro 67.917.292,27, la cui differenza di euro 3.845.707,27 si riferisce:

- a) all'iscrizione in bilancio del risultato di amministrazione 2013 di euro 3.227.157,27 (cap. 1 – Entrata) e del conseguente stanziamento per il trasferimento alla Giunta regionale (U.P.B. U10 cap. 10005 – Spesa), in sede di assestamento del bilancio 2014 (DUPCR n. 74 del 8/10/2014);
- b) quanto a euro 210.000,00 a variazioni dei capitoli del Titolo I di entrata e di spesa per il trasferimento di euro 100.000,00 (cap. 1000/E – cap. 1600/S) dal bilancio della Regione al Consiglio regionale competente per la gestione amministrativa-contabile del Collegio dei revisori dei conti della Regione del Veneto e di euro 110.000,00 (cap. 1700/E – cap. 5011/S) per la restituzione di fondi da parte dei gruppi consiliari ai sensi dell'articolo 51, comma 7, 8 e 8 bis della lr 53/2012;
- c) quanto a euro 3.550,00 a variazioni dei capitoli del Titolo II di entrata e di spesa relativi ad alienazione di beni mobili e relativi rimborsi alla Giunta regionale;
- d) quanto a euro 405.000,00 a variazioni dei capitoli del Titolo III di entrata e di spesa relativi alle contabilità speciali.

Il trasferimento di euro 100.000,00 sopra richiamato ha comportato una pari aumento del fondo di dotazione per le spese di funzionamento del Consiglio regionale.

La Tavola A “Quadro riassuntivo della gestione di competenza (entrate)” presenta, in sintesi, le risultanze contabili alla chiusura dell'esercizio 2014.

<b>Quadro riassuntivo della gestione di competenza (entrate)</b>	
Previsioni finali esercizio 2014	Euro 67.917.292,27
Accertamenti	Euro 59.711.017,72
Riscossioni	Euro 58.086.506,59
Residui attivi 2014	Euro 1.624.511,13

Tavola A – Quadro riassuntivo della gestione di competenza 2014

La Tavola B “Quadro riassuntivo della gestione di competenza (spese)” presenta, in sintesi, le risultanze contabili alla chiusura dell’esercizio 2014.

<b>Quadro riassuntivo della gestione di competenza (spese)</b>	
Previsioni finali esercizio 2014	Euro 67.917.292,27
Impegni	Euro 61.241.012,19
Pagamenti	Euro 45.731.987,20
Residui passivi 2014	Euro 15.509.024,99

Tavola B – Quadro riassuntivo della gestione di competenza 2014

### 2.1.2 LA GESTIONE DEI RESIDUI

La Tavola C “Quadro riassuntivo della gestione dei residui attivi” presenta, in sintesi, le risultanze contabili alla chiusura dell’esercizio 2014 dei residui attivi provenienti dalla gestione degli esercizi precedenti.

<b>Quadro riassuntivo della gestione dei residui attivi</b>	
Residui iscritti all'inizio dell'esercizio 2014	Euro 2.527.741,01
Riaccertamento in meno (eliminazione di residui) (-)	Euro 782.234,53
Riscossioni conto residui (-)	Euro 1.737.473,36
Residui attivi provenienti dalla gestione esercizi precedenti	Euro 8.033,12

Tavola C – Quadro riassuntivo della gestione residui attivi 2014

La Tavola D “Quadro riassuntivo della gestione dei residui passivi” presenta, in sintesi, le risultanze contabili alla chiusura dell’esercizio 2014 dei residui passivi provenienti dalla gestione degli esercizi precedenti.

<b>Quadro riassuntivo della gestione dei residui passivi</b>	
Residui iscritti all'inizio dell'esercizio 2014	Euro 41.117.947,08
Riaccertamento in meno (eliminazione di residui) (-)	Euro 4.346.714,72
Pagamenti conto residui (-)	Euro 26.963.793,58
Residui passivi provenienti dalla gestione esercizi precedenti	Euro 9.807.438,78

Tavola D – Quadro riassuntivo della gestione residui passivi 2014

*I residui attivi insussistenti cui si è dato atto con la deliberazione in data odierna (DUPCR n. 78 del 28 maggio 2015) ammontano a euro 782.234,53.*

*I residui passivi insussistenti cui si è dato atto con la deliberazione in data odierna (DUPCR n. 78 del 28 maggio 2015) ammontano euro 4.346.714,72.*

*La Tavola E “Quadro riassuntivo residui accertati da riportare” presenta, in riepilogo, le risultanze contabili alla chiusura dell’esercizio 2014 dei residui attivi e passivi, provenienti dalla gestione di competenza (2014) e dalla gestione degli esercizi precedenti, da riportare nell’esercizio 2015.*

<b>Quadro riassuntivo residui accertati da riportare</b>			
	<b>Gestione residui esercizi precedenti</b>	<b>Gestione competenza esercizio 2014</b>	<b>Residui da riportare nell'esercizio 2015</b>
<b>Residui attivi</b>	<i>Euro 8.033,12</i>	<i>Euro 1.624.511,13</i>	<i>Euro 1.632.544,25</i>
<b>Residui passivi</b>	<i>Euro 9.807.438,78</i>	<i>Euro 15.509.024,99</i>	<i>Euro 25.316.463,77</i>

*Tavola E – Quadro riassuntivo dei residui attivi e passivi accertati da riportare nell’esercizio 2015*

*I residui attivi accertati alla chiusura dell’esercizio 2014 risultano complessivamente pari a euro 1.632.544,25, di cui già riscossi al 22 maggio 2015 euro 114.922,33.*

*I residui passivi accertati alla chiusura dell’esercizio 2014 risultano complessivamente pari a euro 25.316.463,77, di cui già pagati al 22 maggio 2015 euro 3.534.058,10.*

### **2.1.3 LA GESTIONE FINANZIARIA COMPLESSIVA: IL RISULTATO DI AMMINISTRAZIONE**

*Il raffronto della gestione di competenza e della gestione dei residui evidenzia il risultato di amministrazione della gestione finanziaria complessiva dell’esercizio 2014.*

*La Tavola F “Quadro riassuntivo della gestione finanziaria” presenta, in riepilogo, le risultanze contabili alla chiusura dell’esercizio 2014 con la determinazione del risultato di amministrazione.*

### **Quadro riassuntivo della gestione finanziaria**

<i>Avanzo di amministrazione accertato esercizio 2013 e applicato al bilancio di previsione esercizio 2014 (+)</i>	<i>Euro</i>	<i>3.227.157,27</i>
<i>Entrate accertate nella competenza dell'esercizio 2014 (+)</i>	<i>Euro</i>	<i>59.711.017,72</i>
<i>Spese impegnate nella competenza dell'esercizio 2014 (-)</i>	<i>Euro</i>	<i>61.241.012,19</i>
<b>Saldo finanziario derivante dalla "gestione di competenza" (A)</b>	<i>Euro</i>	<i>1.697.162,80</i>
<i>Eliminazione residui attivi insussistenti (-)</i>	<i>Euro</i>	<i>782.234,53</i>
<i>Eliminazione residui passivi insussistenti (+)</i>	<i>Euro</i>	<i>4.346.714,72</i>
<b>Saldo finanziario derivante dalla "gestione dei residui" (B)</b>	<i>Euro</i>	<i>3.564.480,19</i>
<b>Saldo finanziario positivo al 31.12.2014 (A+B)</b>		<b>5.261.642,99</b>

*Tavola F – Quadro riassuntivo della gestione finanziaria complessiva*

*La gestione finanziaria complessiva determina un saldo finanziario positivo alla chiusura dell'esercizio 2014 accertato in euro 5.261.642,99. Tale saldo deriva per euro 1.697.162,80 dal saldo nella gestione di competenza e da euro 3.564.480,19 dal saldo della gestione residui, a seguito delle operazioni di riaccertamento dei residui come meglio dettagliato nella deliberazione ad oggetto "Chiusura dell'esercizio finanziario 2014. Riaccertamento dei residui attivi e passivi" approvata in data odierna.*

#### **2.1.4 IL RISULTATO DELLA GESTIONE DI CASSA**

*Nel corso dell'esercizio finanziario 2014, le riscossioni e i pagamenti sono stati contenuti entro i limiti delle previsioni finali di cassa autorizzate con l'approvazione del bilancio di previsione e con i successivi provvedimenti di variazione agli stanziamenti di cassa.*

*La Tavola H "Risultato della gestione di cassa" presenta, in riepilogo, le risultanze contabili al 31 dicembre 2014 della gestione di cassa in conto residui e della gestione di cassa in conto competenza (2014) con la determinazione del risultato dell'esercizio 2014.*

#### **Risultato della gestione di cassa**

	<i>Conto residui esercizi precedenti</i>	<i>Conto competenza esercizio 2014</i>	<i>Totale</i>
<i>Riscossioni (+)</i>	<i>1.737.473,36</i>	<i>58.086.506,59</i>	<i>59.823.979,95</i>
<i>Pagamenti (-)</i>	<i>26.963.793,58</i>	<i>45.731.987,20</i>	<i>72.695.780,78</i>
<b><i>Risultato gestione di cassa esercizio 2014</i></b>	<b><i>-25.226.320,22</i></b>	<b><i>12.354.519,39</i></b>	<b><i>-12.871.800,83</i></b>

*Tavola H – Risultato della gestione di cassa 2014*

La gestione di cassa 2014 si conclude con un risultato finale di euro -12.871.800,83 (saldo negativo) dato dall'eccedenza del totale dei pagamenti pari a euro 72.695.780,78 sul totale delle riscossioni pari a euro 59.823.979,95 effettuati nell'esercizio finanziario considerato.

La Tavola I "Quadro riassuntivo della gestione di cassa" presenta, in riepilogo, le risultanze contabili al 31 dicembre 2014 della gestione di cassa in conto residui e della gestione di cassa in conto competenza (2014) con la determinazione del fondo di cassa alla fine dell'esercizio 2014.

<b>Quadro riassuntivo della gestione di cassa</b>	<b>Conto residui esercizi precedenti</b>	<b>Conto competenza esercizio 2014</b>	<b>Totale</b>
Fondo di cassa al 1.01.2014			41.817.363,34
Riscossioni (+)	1.737.473,36	58.086.506,59	59.823.979,95
Pagamenti (-)	26.963.793,58	45.731.987,20	72.695.780,78
<b>Fondo di cassa al 31.12.2014</b>			<b>28.945.562,51</b>

Tavola I – Quadro riassuntivo della gestione di cassa 2014

Il fondo iniziale di cassa all'inizio dell'esercizio finanziario ammontava a euro 41.817.363,34 e, per effetto del risultato della gestione di cassa 2014, alla chiusura del medesimo esercizio ammonta a euro 28.945.562,51 e coincide con il conto della gestione di cassa reso dal Tesoriere del Consiglio regionale (art. 56 RIAC).

Il Consiglio regionale del Veneto provvede ad adempiere puntualmente alle scadenze dei pagamenti come mostra l' "indicatore di tempestività dei pagamenti", di cui all'articolo 33, comma 1 del decreto legislativo n.33 del 2013, che si attesta con riferimento all'anno 2014 nel valore di -0,98 in termini di giorni di ritardo nei pagamenti ponderato in base all'importo delle fatture relative agli acquisti di beni, servizi e forniture.

### **3. IL CONTO DEL PATRIMONIO**

Le risultanze contabili del conto del patrimonio per l'anno 2014 del Consiglio regionale sono rappresentate in un apposito prospetto, predisposto dal Servizio affari generali e contenuto nell'Allegato A, riportante la consistenza iniziale, le variazioni intervenute e la consistenza finale dei beni mobili.

Al conto del patrimonio è allegato ai sensi di quanto disposto dall'articolo 51, comma 2, del RIAC l'elenco dei beni immobili assegnati al Consiglio regionale alla data di chiusura dell'esercizio, con l'indicazione delle rispettive destinazioni e del reddito da essi prodotto.

Il patrimonio immobiliare della Regione concesso in uso al Consiglio regionale è individuato in apposito elenco dalla legge lr 53/2012 – legge di autonomia che prevede:

*Art. 9 - Patrimonio in uso al Consiglio regionale*

- 1. Il patrimonio immobiliare della Regione concesso in uso al Consiglio regionale è individuato nell'allegato A alla presente legge.*
- 2. L'allegato A può essere modificato con provvedimenti definiti di intesa dall'Ufficio di presidenza e dalla Giunta regionale.*
- 3. Nelle sedi di cui all'allegato A gli interventi di manutenzione ordinaria e straordinaria sono stabiliti autonomamente dall'Ufficio di presidenza, posti a carico del bilancio del Consiglio regionale e comunicati dal competente servizio consiliare alle competenti strutture della Giunta regionale.*
- 4. La concessione in uso a terzi di locali delle sedi di cui all'allegato A, ai soli fini dello svolgimento di servizi e attività necessari al funzionamento del Consiglio regionale, è approvata dall'Ufficio di presidenza.*

**4. IL RISPETTO DEL LIMITE COMPLESSIVO DI IMPEGNABILITÀ PER LE TIPOLOGIE DI SPESE INDICATE ALL'ARTICOLO 6, COMMI 7, 8, 12, 13 E 14 DEL D.L. N. 78/2010 CONVERTITO DALLA LEGGE N. 122 DEL 2010 E NUOVI LIMITI DI SPESA PER IL 2014**

L'Ufficio di presidenza con la deliberazione n. 33 del 20 maggio 2014 di approvazione del Programma operativo e attribuzione del budget ai dirigenti titolari di centro di responsabilità per l'anno 2014, in attuazione delle lr 1/2011 e lr 15/2011, ha determinato a decorrere dal 2014 in euro **445.183,89** l'ammontare complessivo impegnabile per le tipologie di spese di cui ai commi 7, 8, 12 e 13 dell'articolo 6 del dl 78/2010 (per studi e consulenze; per relazioni pubbliche, convegni, mostre, pubblicità e di rappresentanza; per missioni; per formazione) e in euro **17.853,36** il limite per la tipologia di spesa di cui al comma 2 dell'articolo 5 del dl 95/2012 (per l'acquisto, la manutenzione, il noleggio e l'esercizio di autovetture, nonché per l'acquisto di buoni taxi).

Con la medesima deliberazione, determinava altresì, in euro **79.478,78** il limite massimo di impegnabilità per le spese per l'acquisto di mobili ed arredi per il 2014, ai sensi dell'articolo 1, comma 141, della l. 228/2012.

La Tavola K "Quadro riassuntivo delle spese impegnate nel bilancio 2014 soggette alle limitazioni" presenta, in riepilogo, per categoria di spesa, le risultanze contabili al 31 dicembre 2014.

**Quadro riassuntivo delle spese impegnate nel bilancio 2014 soggette a limitazioni**

**Categorie di spese**

<i>Spese per relazioni pubbliche, convegni, mostre, pubblicità e di rappresentanza</i>	<i>Euro</i>	<i>241.473,52</i>
<i>Spese per missioni</i>	<i>Euro</i>	<i>24.418,03</i>
<i>Spese per formazione</i>	<i>Euro</i>	<i>72.950,20</i>
<i>Spese per studi e consulenze</i>	<i>Euro</i>	<i>69.319,20</i>
	<b>TOTALE Euro</b>	<b>408.160,95</b>
<i>Spese per l'acquisto, la manutenzione, il noleggio e l'esercizio di autovetture (di cui euro 8.701,40 per canone noleggio contratto pluriennale in essere alla data del 1° maggio 2014)</i>	<i>Euro</i>	<i>20.794,83</i>
<i>Spese per mobili e arredi</i>	<i>Euro</i>	<i>30.920,34</i>

Tavola K – Rispetto del limite di impegnabilità delle spese soggette a limitazioni



*Il quadro riassuntivo evidenzia che il Consiglio regionale del Veneto nell'esercizio 2014 ha rispettato i limiti di impegnabilità approvati con la deliberazione n. 33 del 20 maggio 2014, anche in considerazione del fatto che il limite per la tipologia di spesa di cui al comma 2 dell'articolo 5 del dl 95/2012 (per l'acquisto, la manutenzione, il noleggio e l'esercizio di autovetture, nonché per l'acquisto di buoni taxi), poteva essere derogato, per il solo 2014, esclusivamente per effetto di contratti pluriennali già in essere”;*

RICHIAMATO il proprio provvedimento n. 110 del 19 dicembre 2013, con il quale è stato approvato il bilancio di previsione per l'esercizio finanziario 2014;

VISTE le seguenti deliberazioni dell'Ufficio di presidenza con le quali sono stati variati gli stanziamenti di alcuni capitoli del bilancio di previsione: n. 33 del 20 maggio 2014, n. 37 del 12 giugno 2014, n. 44 del 10 luglio 2014, nn. 54 e 55 del 30 luglio 2014, n. 58 del 10 settembre 2014 e n. 87 del 3 dicembre 2014;

PRESO ATTO che per l'anno 2014 non si è richiesto alla Giunta regionale l'aumento del fondo di dotazione a carico del bilancio della Regione;

VISTA la deliberazione dell'Ufficio di presidenza n. 79 del 28 maggio 2015, con la quale è stato approvato il progetto del conto consuntivo del Consiglio regionale per l'esercizio finanziario 2014;

VISTO il conto finanziario reso dalla Tesoreria del Consiglio regionale – Banco Popolare;

PRESO ATTO della proposta dell'Ufficio di presidenza approvata con deliberazione n. 78 del 28 maggio 2015, di eliminare residui attivi per euro 782.234,53 e residui passivi, riconosciuti insussistenti, per un importo di euro 4.346.714,72;

PRESO ATTO che, per effetto dell'entrata in vigore a partire dall'esercizio finanziario 2015 del nuovo principio della competenza finanziaria di cui all'allegato n. 1 del d.lgs. 118/2011, i residui attivi e passivi alla data del 31 dicembre 2014 riportati nel conto consuntivo 2014, devono essere riaccertati contestualmente all'approvazione da parte del Consiglio regionale del conto consuntivo 2014;

PRESO ATTO che nella seduta del 20 luglio 2015 l'Ufficio di presidenza ha esaminato la proposta di deliberazione avente ad oggetto il riaccertamento straordinario dei residui ai sensi dell'articolo 3, comma 7, del d.lgs. 118/2011 e che, ai sensi della norma citata, la stessa è stata trasmessa in data 21 luglio 2015 al Collegio dei Revisori dei conti della Regione del Veneto unitamente al progetto di conto consuntivo 2014;

PRESO ATTO del parere favorevole del Collegio dei Revisori dei conti della Regione del Veneto in data 7 agosto 2015 in merito al riaccertamento straordinario dei residui che l'Ufficio di presidenza deve approvare ai sensi dell'articolo 3, comma 7, del d.lgs. 118/2011, contestualmente all'approvazione da parte del Consiglio regionale del conto consuntivo 2014;

PRESO ATTO CHE, a seguito dell'entrata in vigore il 31 maggio 2015 del nuovo Regolamento del Consiglio (Regolamento regionale 14 aprile 2015, n. 1), che non prevede la funzione consiliare di revisore dei conti (articolo 87 del previgente regolamento consiliare), si intendono disapplicate le disposizioni di cui ai commi 2, 3 e 4 dell'articolo 48 del Regolamento interno per l'amministrazione, la contabilità e i servizi in economia, approvato con la deliberazione del Consiglio regionale del Veneto n. 27 del 25 giugno 2008, che prevedono l'approvazione della relazione dei revisori dei conti unitamente al conto consuntivo;

STABILITO CHE, a seguito dell'entrata in vigore del decreto legge 174/2012 e della normativa regionale di recepimento, i rendiconti dei gruppi consiliari di cui all'articolo 6 della legge regionale 56/1984 relativi all'anno 2014 saranno pubblicati in allegato al conto consuntivo 2014 a cura del Servizio affari generali, intendendosi disapplicate le norme in materia di cui al Regolamento interno per l'amministrazione, la contabilità e i servizi in economia;

VISTI gli articoli 41 e 46 dello "Statuto del Veneto" (legge regionale statutaria 17 aprile 2012, n. 1);

VISTO l'articolo 8 della legge regionale 31 dicembre 2012, n. 53 "Autonomia del consiglio regionale";

VISTI gli articoli 17, 48, 49 e 51 del Regolamento interno per l'amministrazione, la contabilità e i servizi in economia del Consiglio regionale, approvato con deliberazione n. 27 del 25 giugno 2008;

con votazione palese,

### **DELIBERA**

1) di approvare il Conto consuntivo del Consiglio regionale per l'esercizio finanziario 2014, come da allegati prospetti che fanno parte integrante del presente provvedimento, nelle risultanze complessive di seguito riportate:

#### **A - Conto di Cassa**

Fondo cassa al 31/12/2013		euro	41.817.363,34
Riscossioni			
a) in conto residui	euro	1.737.473,36	
b) in conto competenza	euro	58.086.506,59	
		euro	59.823.979,95
	Sommano	euro	101.641.343,29
Pagamenti			
a) in conto residui	euro	26.963.793,58	
b) in conto competenza	euro	45.731.987,20	
		euro	72.695.780,78
Fondo cassa al 31/12/2014		euro	28.945.562,51

## **B - Conto di Amministrazione**

Fondo cassa al 31/12/2013		euro	41.817.363,34
a) riscossioni			
- in conto residui	euro	1.737.473,36	
- in conto competenza	euro	58.086.506,59	
		euro	59.823.979,95
	Sommano	euro	101.641.343,29
b) pagamenti			
- in conto residui	euro	26.963.793,58	
- in conto competenza	euro	45.731.987,20	
		euro	72.695.780,78
Fondo cassa al 31/12/2014		euro	28.945.562,51
c) residui attivi			
- riaccertati (provenienti dalla gestione dei residui)	euro	8.033,12	
- accertati (provenienti dalla gestione competenza)	euro	1.624.511,13	
		euro	1.632.544,25
	Sommano	euro	30.578.106,76
d) residui passivi			
- riaccertati (provenienti dalla gestione dei residui)	euro	9.807.438,78	
- accertati (provenienti dalla gestione competenza)	euro	15.509.024,99	
		euro	25.316.463,77
<b>Avanzo di amministrazione al 31/12/2014</b>		<b>euro</b>	<b>5.261.642,99</b>

2) di approvare l'eliminazione dei residui attivi per euro 782.234,53 e residui passivi, riconosciuti insussistenti, per un importo di euro 4.346.714,72;

3) di dare atto che a seguito a seguito dell'entrata in vigore il 31 maggio 2015 del nuovo Regolamento del Consiglio (Regolamento regionale 14 aprile 2015, n. 1), che non prevede la funzione consiliare di revisore dei conti (articolo 87 del previgente regolamento consiliare), si intendono disapplicate le disposizioni di cui ai commi 2, 3 e 4 dell'articolo 48 del Regolamento interno per l'amministrazione, la contabilità e i servizi in economia, approvato con la deliberazione del Consiglio regionale del Veneto n. 27 del 25 giugno 2008, che per gli esercizi precedenti prevedeva l'approvazione della relazione dei revisori dei conti unitamente al conto consuntivo;

4) di stabilire che a seguito dell'entrata in vigore del decreto legge 174/2012 e della normativa regionale di recepimento, i rendiconti per l'anno 2014 dei gruppi consiliari di cui all'articolo 6 della legge regionale 56/1984 saranno pubblicati in allegato al Conto consuntivo relativo all'esercizio finanziario 2014 a cura del Servizio affari generali, intendendosi disapplicate le norme in materia di cui al Regolamento interno per l'amministrazione, la contabilità e i servizi in economia del Consiglio regionale;

- 5) di rimborsare alla Giunta regionale i fondi risultati in eccedenza alla chiusura dell'esercizio 2014, ammontanti a complessivi euro 5.261.642,99.
- 6) di disporre la pubblicazione della presente deliberazione nel Bollettino Ufficiale della Regione del Veneto (BURVET) ai sensi della legge regionale 27 dicembre 2011, n. 29.

---

Assegnati	n. 51
Presenti-votanti	n. 38
Voti favorevoli	n. 35
Astenuti	n. 3

**IL CONSIGLIERE-SEGRETARIO**  
f.to Antonio Guadagnini

**IL PRESIDENTE**  
f.to Roberto Ciambetti



# **CONSIGLIO REGIONALE DEL VENETO**

**X LEGISLATURA**

*ALLEGATO ALLA DELIBERAZIONE CONSILIARE N. 53 DEL 22 SETTEMBRE 2015  
RELATIVA A:*

**CONTO CONSUNTIVO DEL CONSIGLIO REGIONALE  
PER L'ESERCIZIO FINANZIARIO 2014**



X LEGISLATURA

## CONSIGLIO REGIONALE DEL VENETO

### CONTO CONSUNTIVO

**esercizio finanziario 2014**

*Conto del bilancio*

*Conto del patrimonio*

- Allegato: Quadro della gestione di cassa reso dal Tesoriere



X LEGISLATURA

# CONSIGLIO REGIONALE DEL VENETO

## CONTO DEL BILANCIO esercizio finanziario 2014



X LEGISLATURA

# CONSIGLIO REGIONALE DEL VENETO

## PARTE ENTRATA

*Conto del bilancio*  
**esercizio finanziario 2014**





C O D I C E	D E S C R I Z I O N E	C A P I T O L O			RESIDUI CONSERVATI E STANZIAMENTI DEFINITIVI DI BILANCIO			PREVISIONE DEFINITIVA DI CASSA			CONTO DEL TESOR.			DETERM. RESIDUI RESIDUI DA RIPORT.		ACCERTAMENTI		MAGGIORI MINORI ENTRATE		
		R S	C P	T	RESIDUI (A)	COMPET. (F)	TOTALE (M)	RESIDUI (B)	COMPET. (G)	TOTALE (N)	RISCOSSIONI	RESIDUI (C)	COMPET. (H)	RES. 31/12 (O=C+H)	RESIDUI (D=B+C)	COMPET. (I=G+H)	ACC. 31/12 (P=D+I)		E=D-A (E=A-D*)	L=I-F
1.06	UPB E06 - ASSEGNAZIONE E TRASFERIMENTO FONDI PER L'ESERCIZIO DELLE FUNZIONI DELEGATE AL COMITATO REGIONALE PER LE COMUNICAZIONI																			
1600	Assegnazione statale finalizzata al rimborso delle emittenti locali (L. 22.02.2000, n. 28) (CAP. 9060/S)				115.437,93 133.901,00 249.338,93		115.437,93 0,00 115.951,93 115.951,93	249.338,93	115.437,93 0,00 115.437,93	0,00 115.951,93 115.951,93	0,00 115.951,93 115.951,93	0,00 115.951,93 115.951,93	115.437,93 0,00 115.951,93 231.389,86	115.437,93 0,00 115.951,93 231.389,86					0,00 -17.949,07	
1650	Assegnazione statale per l'esercizio delle funzioni delegate autorità per le garanzie nelle comunicazioni (art. 1, c.13 L.249/97)(cap.9065/S)				0,00 79.454,00 79.454,00		0,00 79.454,00 79.454,00	79.454,00	0,00 79.454,00 79.454,00	0,00 0,00 0,00	0,00 0,00 0,00	0,00 0,00 0,00	0,00 79.454,00 79.454,00	0,00 79.454,00 79.454,00					0,00 0,00	
	<b>Totale U.P.B. 6</b>				115.437,93 213.355,00 328.792,93		115.437,93 213.355,00 328.792,93	328.792,93	115.437,93 79.454,00 194.891,93	0,00 115.951,93 115.951,93	0,00 115.951,93 115.951,93	0,00 115.951,93 115.951,93	115.437,93 195.405,93 310.843,86	115.437,93 195.405,93 310.843,86					0,00 -17.949,07	
1.07	UPB E07 - ENTRATE PER RESTITUZIONE FONDI GRUPPI CONSILIARI																			
1700	Restituzione di fondi da parte dei gruppi consiliari ai sensi dell'articolo 51, comma 7 bis, della L.R. 53/2012 (cap. 5011/S)				0,00 110.000,00 110.000,00		0,00 110.000,00 110.000,00	110.000,00	0,00 110.000,00 110.000,00	0,00 0,00 0,00	0,00 0,00 0,00	0,00 0,00 0,00	0,00 110.000,00 110.000,00	0,00 110.000,00 110.000,00					0,00 0,00	
	<b>Totale U.P.B. 7</b>				0,00 110.000,00 110.000,00		0,00 110.000,00 110.000,00	110.000,00	0,00 110.000,00 110.000,00	0,00 0,00 0,00	0,00 0,00 0,00	0,00 0,00 0,00	0,00 110.000,00 110.000,00	0,00 110.000,00 110.000,00					0,00 0,00	

(\*) Motivi del verificarsi dei minori residui attivi : Insussistenti (INS)

C O D I C E	D E S C R I Z I O N E	C A P I T O L O			RESIDUI CONSERVATI E STANZIAMENTI DEFINITIVI DI BILANCIO			PREVISIONE DEFINITIVA DI CASSA	CONTO DEL TESOR.			DETERM. RESIDUI RESIDUI DA RIPORT.		ACCERTAMENTI	MAGGIORI MINORI ENTRATE	
		R S	C P	T	RESIDUI (A)	COMPET. (F)	TOTALE (M)		RISCOSSIONI	RESIDUI (B)	COMPET. (G)	TOTALE (N)	RESIDUI (C)			COMPET. (H)
	<b>Totale Titolo 1</b>				115.437,93 50.471.585,00 50.587.022,93		50.587.022,93		115.437,93 50.337.684,00 50.453.121,93		0,00 115.951,93 115.951,93		115.437,93 50.453.635,93 50.569.073,86			0,00 -17.949,07
<b>2</b>	<b>TITOLO II - ENTRATE DERIVANTI DA REDDITI E PROVENTI DIVERSI</b>															
<b>2.02</b>	<b>UPB E02 - REDDITI E PROVENTI DIVERSI - POSTE CORRETIVE E COMPENSATIVE DELLA SPESA</b>															
2000	Interessi attivi sulle giacenze di cassa (10000/S)				61.829,28 1.500.000,00 1.561.829,28		1.561.829,28		61.829,28 249.733,67 311.562,95		0,00 59.063,95 59.063,95		61.829,28 308.797,62 370.626,90			0,00 -1.191.202,38
2150	Ritenute su competenze corrisposte a Consiglieri e Assessori per contributi al fondo di previdenza(art.8 LR n.973-LR n.28/96)(CAP.10015/S)				0,00 1.200.000,00 1.200.000,00		1.200.000,00		0,00 932.287,41 932.287,41		0,00 0,00 0,00		0,00 932.287,41 932.287,41			0,00 -267.712,59
2300	Contributi volontari versati dagli ex Consiglieri regionali (art. 12 L.R. n.973 - L.R. n.28/96 - art. 5 L.R. n.55/93) (CAP. 10020/S)				11.296,50 500.000,00 511.296,50		511.296,50		5.197,40 134.179,56 139.376,96		0,00 7.016,49 7.016,49		5.197,40 141.196,05 146.393,45			-6.099,10 -358.803,95
2400	Contributi volontari versati dai Consiglieri subentrati nel corso della legislatura (LR n.973 - LR n.28/96 - LR n.2/2002)(CAP. 10025/S)				0,00 50.000,00 50.000,00		50.000,00		0,00 36.387,24 36.387,24		0,00 0,00 0,00		0,00 36.387,24 36.387,24			0,00 -13.612,76

(\*) Motivi del verificarsi dei minori residui attivi : Insussistenti (INS)

C A P I T O L O	DESCRIZIONE	RESIDUI CONSERVATI E STANZIAMENTI DEFINITIVI DI BILANCIO			PREVISIONE DEFINITIVA DI CASSA	CONTO DEL TESOR.			DETERM. RESIDUI			ACCERTAMENTI	MAGGIORI MINORI ENTRATE	
		R S	C P	T		RISCOSSIONI	RESIDUI (B)	COMPET. (G)	TOTALE (N)	RESIDUI DA RIPORT.	RESIDUI (C)			COMPET. (H)
CODICE				TOTALE (M)	TOTALE				RES. 31/12 (O=C+H)	ACC. 31/12 (P=D+I)			L=I-F	L=F-I
3100	Rimborsi diversi (CAP. 10010/S)			422,38 550.000,00 550.422,38	550.422,38		0,00	272,38 0,00 272,38	272,38 0,00 272,38	272,38 241.263,51 241.535,89			-150,00 -308.736,49	
	<b>Totale U.P.B. 2</b>			73.548,16 3.800.000,00 3.873.548,16	3.873.548,16		67.026,68 1.593.851,39 1.660.878,07	272,38 66.080,44 66.352,82	272,38 66.080,44 66.352,82	67.299,06 1.659.931,83 1.727.230,89			-6.249,10 -2.140.068,17	
<b>2.03</b>	<b>UPB E03 - ALIENAZIONE DI BENI PATRIMONIALI</b>													
4000	Alienazione di beni mobili (CAP. 10010/S)			2.621,50 8.550,00 11.171,50	11.171,50		2.621,50 8.503,50 11.125,00	0,00 0,00 0,00	0,00 0,00 0,00	2.621,50 8.503,50 11.125,00			0,00 -46,50	
	<b>Totale U.P.B. 3</b>			2.621,50 8.550,00 11.171,50	11.171,50		2.621,50 8.503,50 11.125,00	0,00 0,00 0,00	0,00 0,00 0,00	2.621,50 8.503,50 11.125,00			0,00 -46,50	
	<b>Totale Titolo 2</b>			76.169,66 3.808.550,00 3.884.719,66	3.884.719,66		69.648,18 1.602.354,89 1.672.003,07	272,38 66.080,44 66.352,82	272,38 66.080,44 66.352,82	69.920,56 1.668.435,33 1.738.355,89			-6.249,10 -2.140.114,67	
<b>3</b>	<b>TITOLO III - ENTRATE PER CONTABILITA' SPECIALI</b>													
<b>3.01</b>	<b>Entrate per contabilità speciali</b>													
5000	Ritenute per assicurazione dei Consiglieri contro gli infortuni professionali, i rischi conseguenti l'espletamento del mandato (CAP.11000/S)			173,19 100.000,00 100.173,19	100.173,19		0,00 11.760,00 11.760,00	0,00 0,00 0,00	0,00 0,00 0,00	0,00 11.760,00 11.760,00			-173,19 -88.240,00	

(\*) Motivi del verificarsi dei minori residui attivi : Insussistenti (INS)

# CONSIGLIO REGIONALE DEL VENETO RENDICONTO FINANZIARIO ENTRATE - ESERCIZIO 2014

C O D I C E	D E S C R I Z I O N E	C A P I T O L O			RESIDUI CONSERVATI E STANZIAMENTI DEFINITIVI DI BILANCIO			PREVISIONE DEFINITIVA DI CASSA			CONTO DEL TESOR.			DETERM. RESIDUI RESIDUI DA RIPORT.		ACCERTAMENTI		MAGGIORI MINORI ENTRATE				
		R S	C P	T	RESIDUI (A)	COMPET. (F)	TOTALE (M)	RESIDUI (B)	COMPET. (G)	TOTALE (N)	RISCOSSIONI	RESIDUI (C)	COMPET. (H)	RESIDUI (D=B+C)	COMPET. (I=G+H)	L=I-F	E=D-A (E=A-D*)					
																			RES. 31/12 (O=C+H)		ACC. 31/12 (P=D+I)	
5200	Ritenute erariali su competenze corrisposte a Consiglieri, su assegni vitalizi, di reversibilit�, di fine mandato (LR n.28/96)(CAP.11010/S)				6.183,84 5.806.000,00 5.806.183,84		5.806.183,84	982,18 5.537.654,18 5.538.636,36		5.201,66 355,15 5.556,81			6.183,84 5.538.009,33 5.544.193,17				0,00 -261.990,67					
5300	Ritenute per contributi volontari versati dai Consiglieri regionali al Gruppo di appartenenza (CAP. 11015/S)				0,00 15.000,00 15.000,00		15.000,00	0,00 0,00 0,00		0,00 0,00 0,00			0,00 0,00 0,00				0,00 -15.000,00					
5400	Contributo volontario a favore dell'associazione tra gli ex Consiglieri regionali (L.R. 23.8.96 n. 28) (CAP. 11020/S)				0,00 40.000,00 40.000,00		40.000,00	0,00 35.117,31 35.117,31		0,00 0,00 0,00			0,00 35.117,31 35.117,31				0,00 -4.882,69					
6000	Ritenute fiscali di acconto su compensi per prestazioni professionali e al personale di altre Amministrazioni (CAP. 11025/S)				0,00 50.000,00 50.000,00		50.000,00	0,00 32.878,36 32.878,36		0,00 0,01 0,01			0,00 32.878,37 32.878,37				0,00 -17.121,63					
6100	Ritenute fiscali su indennit�, gettoni di presenza ed altri compensi corrisposti per l'esercizio di pubbliche funzioni (CAP. 11030/S)				0,00 100.000,00 100.000,00		100.000,00	0,00 74.687,03 74.687,03		0,00 0,00 0,00			0,00 74.687,03 74.687,03				0,00 -25.312,97					
6200	Riscossioni diverse per conto terzi (CAP. 11035/S)				68.036,34 2.000.000,00 2.068.036,34		2.068.036,34	10.260,64 454.174,82 464.435,46		2.559,08 54.841,86 57.400,94			12.819,72 509.016,68 521.836,40				-55.216,62 -1.490.983,32					

(\*) Motivi del verificarsi dei minori residui attivi : Insussistenti (INS)

CODICE	DESCRIZIONE	C A P I T O L O			RESIDUI CONSERVATI E STANZIAMENTI DEFINITIVI DI BILANCIO			PREVISIONE DEFINITIVA DI CASSA	CONTO DEL TESOR.			DETERM. RESIDUI RESIDUI DA RIPORT.			ACCERTAMENTI RESIDUI (D=B+C) COMPET. (I=G+H) ACC. 31/12 (P=D+I)	MAGGIORI MINORI ENTRATE E=D-A (E=A-D*) L=I-F L=F-I							
		R S	C P	T	RESIDUI (A)	COMPET. (F)	TOTALE (M)		RISCOSSIONI RESIDUI (B)	COMPET. (G)	TOTALE (N)	RESIDUI (C)	COMPET. (H)	RESIDUI (D=B+C)			COMPET. (I=G+H)						
																		TOTALE (M)			RES. 31/12 (O=C+H)		
																		TOTALE (M)			RES. 31/12 (O=C+H)		
6300	Rimborso delle somme anticipate alla Direzione amministrazione bilancio e servizi per le spese economali (CAP. 11040/S)				30.000,00 100.000,00 130.000,00		30.000,00 0,00 30.000,00		30.000,00 0,00 30.000,00			30.000,00 30.000,00 60.000,00		0,00 -70.000,00 0,00									
6400	Deposito per spese contrattuali e d'asta (CAP. 11045/S)				2.419,64 5.000,00 7.419,64		0,00 0,00 0,00		0,00 0,00 0,00			0,00 0,00 0,00		-2.419,64 -5.000,00 0,00									
7000	Rimborso fondi per i trattamenti economici e altre spese previste per gli assessori regionali ed ex assessori (L.R. n. 5/97) (CAP. 12000/S)				1.897.000,89 2.000.000,00 3.897.000,89		1.291.635,97 196,00 1.291.831,97		0,00 1.216.545,22 1.216.545,22			1.291.635,97 1.216.741,22 2.508.377,19		-605.364,92 -783.258,78 0,00									
7100	Rimborso fondi per i trattamenti economici e altre spese previste per il tutore dei minori (CAP. 13000/S)				332.319,52 200.000,00 532.319,52		219.508,46 0,00 219.508,46		0,00 140.736,52 140.736,52			219.508,46 140.736,52 360.244,98		-112.811,06 -59.263,48 0,00									
	<b>Totale U.P.B. 1</b>				2.336.133,42 10.410.000,00 12.746.133,42		1.552.387,25 6.146.467,70 7.698.854,95		7.760,74 1.442.478,76 1.450.239,50			1.560.147,99 7.588.946,46 9.149.094,45		-775.985,43 -2.821.053,54 0,00									
	<b>Totale Titolo 3</b>				2.336.133,42 10.410.000,00 12.746.133,42		1.552.387,25 6.146.467,70 7.698.854,95		7.760,74 1.442.478,76 1.450.239,50			1.560.147,99 7.588.946,46 9.149.094,45		-775.985,43 -2.821.053,54 0,00									

(\*) Motivi del verificarsi dei minori residui attivi : Insussistenti (INS)

**CONSIGLIO REGIONALE DEL VENETO  
RENDICONTO FINANZIARIO ENTRATE - ESERCIZIO 2014**

C O D I C E	D E S C R I Z I O N E	C A P I T O L O			RESIDUI CONSERVATI E STANZIAMENTI DEFINITIVI DI BILANCIO			PREVISIONE DEFINITIVA DI CASSA			CONTO DEL TESOR.			DETERM. RESIDUI RESIDUI DA RIPORT.		ACCERTAMENTI		MAGGIORI MINORI ENTRATE			
		R S	C P	T	RESIDUI (A)	COMPET. (F)	TOTALE (M)	RESIDUI (B)	COMPET. (G)	TOTALE (N)	RISCOSSIONI	RESIDUI (C)	COMPET. (H)	RES. 31/12 (O=C+H)	RESIDUI (D=B+C)	COMPET. (I=G+H)	ACC. 31/12 (P=D+I)		E=D-A (E=A-D*)		
																				RESIDUI DA RIPORT.	
																				L=I-F	L=F-I
	<b>RIEPILOGO ENTRATE</b>																				
	Totale Titolo 1				115.437,93 50.471.585,00 50.587.022,93		115.437,93 50.337.684,00 50.453.121,93		50.587.022,93		0,00 115.951,93 115.951,93			115.437,93 50.453.635,93 50.569.073,86			0,00 -17.949,07				
	Totale Titolo 2				76.169,66 3.808.550,00 3.884.719,66		69.648,18 1.602.354,89 1.672.003,07		3.884.719,66		272,38 66.080,44 66.352,82			69.920,56 1.668.435,33 1.738.355,89			-6.249,10 -2.140.114,67				
	Totale Titolo 3				2.336.133,42 10.410.000,00 12.746.133,42		1.552.387,25 6.146.467,70 7.698.854,95		12.746.133,42		7.760,74 1.442.478,76 1.450.239,50			1.560.147,99 7.588.946,46 9.149.094,45			-775.985,43 -2.821.053,54				
	<b>TOTALE TITOLI ENTRATE</b>				2.527.741,01 64.690.135,00 67.217.876,01		1.737.473,36 58.086.506,59 59.823.979,95		67.217.876,01		8.033,12 1.624.511,13 1.632.544,25			1.745.506,48 59.711.017,72 61.456.524,20			-782.234,53 -4.979.117,28				
	AVANZO PRESUNTO DI AMMINISTRAZIONE				3.227.157,27																
	FONDO DI CASSA						41.817.363,34														
	<b>TOTALE ENTRATE</b>				2.527.741,01 67.917.292,27 70.445.033,28		1.737.473,36 58.086.506,59 59.823.979,95		109.035.239,35		8.033,12 1.624.511,13 1.632.544,25			1.745.506,48 59.711.017,72 61.456.524,20							

(\*) Motivi del verificarsi dei minori residui attivi : Insussistenti (INS)



X LEGISLATURA

# CONSIGLIO REGIONALE DEL VENETO

## PARTE SPESA

*Conto del bilancio*  
**esercizio finanziario 2014**



# CONSIGLIO REGIONALE DEL VENETO RENDICONTO FINANZIARIO SPESE - ESERCIZIO 2014

CODICE	DESCRIZIONE	C A P I T O L O			RESIDUI CONSERVATI E STANZIAMENTI DEFINITIVI DI BILANCIO		PREVISIONE DEFINITIVA DI CASSA	CONTO DEL TESOR.			DETERM. RESIDUI RESIDUI DA RIPORT.		IMPEGNI	MINORI RESIDUI O ECONOMIE
		R S	C P	T	RESIDUI (A)	COMPET. (F)		PAGAMENTI	RESIDUI (B)	COMPET. (G)	TOTALE (N)	RESIDUI (C)		
					TOTALE (M)		TOTALE	TOTALE (N)	RES. 31/12 (O=C+H)	ACC. 31/12 (P=D+I)			L=F-I	
1	DISAVANZO DI AMMINISTRAZIONE				0,00									
1.01	TITOLO I - SPESE PER IL FUNZIONAMENTO DEL CONSIGLIO REGIONALE, DEL DIFENSORE CIVICO E DEL COMITATO REGIONALE PER LE COMUNICAZIONI													
1.01.01	RUBRICA 1 - SPESE PER IL FUNZIONAMENTO DEL CONSIGLIO REGIONALE													
1000	UPB U01 - SPESE PER INDENNITA' DEI CONSIGLIERI, DEI VITALIZI, DELLE REVERSIBILITA' E PER L'ATTIVITA' ISTITUZIONALE DELLE COMMISSIONI													
	Spese per indennità di carica e di funzione ai componenti del Consiglio Regionale (L.R. 30.1.97 n. 5)													
1005	Rimborso spese ai Consiglieri regionali per la partecipazione all'attività di istituto (L.R. 30.01.97 n. 5): diaria e spese trasporto													
1010	Indennità e rimborso spese ai componenti del Consiglio Regionale per le missioni effettuate per l'esercizio del mandato (LR 30.01.97, n.5)													

(\*) Motivi del verificarsi dei minori residui attivi : Insussistenti (INS), Prescritti (PRE)

(\*\*) Indicare la parte degli impegni che si riferisce a mere regolazioni contabili di spese correlate alle entrate (COR)

# CONSIGLIO REGIONALE DEL VENETO RENDICONTO FINANZIARIO SPESE - ESERCIZIO 2014

C O D I C E	D E S C R I Z I O N E	R S			RESIDUI CONSERVATI E STANZIAMENTI DEFINITIVI DI BILANCIO			PREVISIONE DEFINITIVA DI CASSA			CONTO DEL TESOR.			DETERM. RESIDUI RESIDUI DA RIPORT.			IMPEGNI		MINORI RESIDUI O ECONOMIE	
		C P	T	T	RESIDUI (A)	COMPET. (F)	TOTALE (M)	TOTALE	TOTALE (N)	PAGAMENTI	RESIDUI (B)	COMPET. (G)	RES. 31/12 (O=C+H)	RESIDUI (C)	COMPET. (H)	RESIDUI (D=B+C)	COMPET. (I=G+H **)	ACC. 31/12 (P=D+I)	E=D-A (*)	L=F-I
1015	Spese per l'assicurazione dei Consiglieri contro gli infortuni professionali, i rischi conseguenti all'espletamento del mandato				0,00 17.640,00 17.640,00		17.640,00	0,00 17.640,00 17.640,00					0,00 0,00 0,00					0,00 17.640,00 17.640,00		0,00 0,00
1017	Spese per il patrocinio legale dei consiglieri regionali (art. 9 bis L.R. 30.01.97 N.5)				435.944,67 0,00 435.944,67		435.944,67	6.355,97 0,00 6.355,97					429.588,70 0,00 429.588,70					435.944,67 0,00 435.944,67		0,00 0,00
1020	Spese per il parcheggio delle autovetture nell'autorimessa di Venezia (art. 4 L.R. 30/01/97 n. 5)				162,98 109.000,00 109.162,98		109.162,98	0,00 106.648,90 106.648,90					0,00 2.351,10 2.351,10					0,00 109.000,00 109.000,00		162,98 0,00
1025	Spese per il rilascio di abbonamenti autostradali e pagamento pedaggi (art. 4 L.R. 30/01/97 n. 5)				2.753,06 0,00 2.753,06		2.753,06	0,00 0,00 0,00					2.753,06 0,00 2.753,06					2.753,06 0,00 2.753,06		0,00 0,00
1030	Assegno vitalizio (art. 9 L.R. 10.3.73 n. 9 e successive modificazioni - L.R. 23.08.96 n. 28)				2.640.705,05 9.470.000,00 12.110.705,05		12.110.705,05	28.906,13 9.363.198,70 9.392.104,83					2.611.798,92 106.801,30 2.718.600,22					2.640.705,05 9.470.000,00 12.110.705,05		0,00 0,00
1035	Assegno di reversibilità (art. 16 L.R. 10.3.73 n. 9 - L.R. 23.08.96 n. 28)				27.169,96 1.513.000,00 1.540.169,96		1.540.169,96	4.677,37 1.489.778,15 1.494.455,52					17.322,88 23.221,85 40.544,73					22.000,25 1.513.000,00 1.535.000,25		5.169,71 0,00
1040	Assegno di fine mandato (art. 3 della L.R. n. 26 del 14.3.75 - e successive modificazioni L.R. n. 28 del 23.8.96)				0,00 217.074,00 217.074,00		217.074,00	0,00 217.039,89 217.039,89					0,00 0,00 0,00					0,00 217.039,89 217.039,89		0,00 34,11

(\*) Motivi del verificarsi dei minori residui attivi : Insussistenti (INS), Prescritti (PRE)  
(\*\*) Indicare la parte degli impegni che si riferisce a mere regolazioni contabili di spese correlate alle entrate (COR)

# CONSIGLIO REGIONALE DEL VENETO

## RENDICONTO FINANZIARIO SPESE - ESERCIZIO 2014

C O D I C E	D E S C R I Z I O N E	C A P I T O L O			RESIDUI CONSERVATI E STANZIAMENTI DEFINITIVI DI BILANCIO			PREVISIONE DEFINITIVA DI CASSA			CONTO DEL TESOR.			DETERM. RESIDUI RESIDUI DA RIPORT.		IMPEGNI		MINORI RESIDUI O ECONOMIE	
		R S	C P	T	RESIDUI (A)	COMPET. (F)	TOTALE (M)	RESIDUI (B)	COMPET. (G)	TOTALE (N)	RES. 31/12 (O=C+H)	RESIDUI (C)	COMPET. (H)	RES. 31/12 (O=C+H)	ACC. 31/12 (P=D+I)	RESIDUI (D=B+C)	COMPET. (I=G+H **)	E=D-A (*)	L=F-I
1050	Restituzione agli ex consiglieri regionali dei contributi versati (art. 2 L.R. 13.1.12 n. 4)				1.000.000,00 0,00 1.000.000,00		136.946,75 0,00 136.946,75		1.000.000,00		863.053,25 0,00 863.053,25				1.000.000,00 0,00 1.000.000,00			0,00 0,00	
1060	Collegio dei revisori dei conti della Regione del Veneto (L.R. N. 21.12.2012 n. 47) (CAP. 1270/E)				30.000,00 100.000,00 130.000,00		30.000,00 7.681,32 37.681,32		130.000,00		0,00 52.326,78 52.326,78				30.000,00 60.008,10 90.008,10			0,00 39.991,90	
<b>Totale U.P.B. 1</b>					5.852.378,20 20.551.214,00 26.403.592,20		246.404,07 20.249.721,87 20.496.125,94		26.403.592,20		5.598.518,35 256.151,43 5.854.669,78				5.844.922,42 20.505.873,30 26.350.795,72			7.455,78 45.340,70	
<b>1.01.02</b>	<b>UPB U02 - SPESE PER ATTIVITA' DI RELAZIONI ESTERNE ED ALTRE DI RAPPRESENTANZA</b>																		
2005	Spese per ospitalità, ricevimenti, ecc. per esigenze di interesse del Consiglio Regionale ed altre di rappresentanza				30.863,23 45.500,00 76.363,23		23.431,59 3.611,90 27.043,49		76.363,23		0,00 29.713,10 29.713,10				23.431,59 33.325,00 56.756,59			7.431,64 12.175,00	
2010	Fondo spese di rappresentanza dell'Ufficio di Presidenza (L. 6.12.73 n. 853)				0,00 48.200,00 48.200,00		0,00 48.200,00 48.200,00		48.200,00		0,00 0,00 0,00				0,00 48.200,00 48.200,00			0,00 0,00	
2015	Spese per manifestazioni, celebrazioni pubbliche e per sedute consiliari speciali e straordinarie e per altre celebrazioni e manifestazioni				43.744,73 79.858,00 123.602,73		22.656,39 15.050,52 37.706,91		123.602,73		16.050,18 54.257,24 70.307,42				38.706,57 69.307,76 108.014,33			5.038,16 10.550,24	

(\*) Motivi del verificarsi dei minori residui attivi : Insussistenti (INS), Prescritti (PRE)

(\*\*) Indicare la parte degli impegni che si riferisce a mere regolazioni contabili di spese correlate alle entrate (COR)

# CONSIGLIO REGIONALE DEL VENETO

## RENDICONTO FINANZIARIO SPESE - ESERCIZIO 2014

C O D I C E	D E S C R I Z I O N E	C A P I T O L O			RESIDUI CONSERVATI E STANZIAMENTI DEFINITIVI DI BILANCIO			PREVISIONE DEFINITIVA DI CASSA	CONTO DEL TESOR.			DETERM. RESIDUI RESIDUI DA RIPORT.		IMPEGNI	MINORI RESIDUI O ECONOMIE	
		R S	C P	T	RESIDUI (A)	COMPET. (F)	TOTALE (M)		PAGAMENTI	RESIDUI (B)	COMPET. (G)	TOTALE (N)	RESIDUI (C)			COMPET. (H)
2018	Spese per iniziative per le celebrazioni per il centocinquantesimo anniversario dell'unità d'Italia (L.R. 4.2.2011 n.3) (CAP. 1500/E)				2.704,49 0,00 2.704,49		2.704,49	373,71 0,00 373,71	0,00 0,00 0,00				373,71 0,00 373,71		2.330,78 0,00	
2020	Spese per l'acquisizione e la distribuzione di materiali promozionali dell'immagine istituzionale (targhe, stemmi, agende e simili)				10.016,23 26.000,00 36.016,23		36.016,23	6.638,95 0,00 6.638,95	3.377,28 26.000,00 29.377,28				10.016,23 26.000,00 36.016,23		0,00 0,00	
	<b>Totale U.P.B. 2</b>				87.328,68 199.558,00 286.886,68		286.886,68	53.100,64 66.862,42 119.963,06	19.427,46 109.970,34 129.397,80				72.528,10 176.832,76 249.360,86		14.800,58 22.725,24	
<b>1.01.03</b>	<b>UPB U03 - SPESE PER BENI DI CONSUMO E SERVIZI</b>															
3000	Spese per l'assistenza e per i servizi prestatati durante le sedute del Consiglio Regionale e delle commissioni consultari				23.378,39 41.338,51 64.716,90		64.716,90	10.897,98 15.629,12 26.527,10	0,00 19.630,90 19.630,90				10.897,98 35.260,02 46.158,00		12.480,41 6.078,49	
3005	Spese di resocontazione e stampa degli atti del Consiglio Regionale, delle commissioni permanenti e diverse				63.143,73 132.000,00 195.143,73		195.143,73	38.312,31 50.505,20 88.817,51	0,00 45.678,26 45.678,26				38.312,31 96.183,46 134.495,77		24.831,42 35.816,54	
3010	Spese postali, telegrafiche e di spedizione				75.619,13 8.000,00 83.619,13		83.619,13	576,39 2.740,73 3.317,12	0,00 3.822,76 3.822,76				576,39 6.563,49 7.139,88		75.042,74 1.436,51	

(\*) Motivi del verificarsi dei minori residui attivi : Insussistenti (INS), Prescritti (PRE)

(\*\*) Indicare la parte degli impegni che si riferisce a mere regolazioni contabili di spese correlate alle entrate (COR)

# CONSIGLIO REGIONALE DEL VENETO

## RENDICONTO FINANZIARIO SPESE - ESERCIZIO 2014

C O D I C E	D E S C R I Z I O N E	R E S I D U I C O N S E R V A T I E S T A N Z I A M E N T I D E F I N I T I V I D I B I L A N C I O			P R E V I S I O N E D E F I N I T I V A D I C A S S A	C O N T O D E L T E S O R .			D E T E R M . R E S I D U I R E S I D U I D A R I P O R T .		I M P E G N I R E S I D U I (D=B+C) C O M P E T . (I=G+H **) A C C . 3 1 / 1 2 (P=D+I)	M I N O R I R E S I D U I O E C O N O M I E E=D-A (*) L=F-I
		R S	RESIDUI (A)	COMPET. (F)		PAGAMENTI	RESIDUI (B)	RESIDUI (C)	RESIDUI (D=B+C)	RESIDUI (D=B+C)		
		C P	COMPET. (F)	TOTALE (M)		COMPET. (G)	COMPET. (H)	COMPET. (I=G+H **)	COMPET. (I=G+H **)			
		T	TOTALE (M)	TOTALE		TOTALE (N)	RES. 31/12 (O=C+H)	ACC. 31/12 (P=D+I)	ACC. 31/12 (P=D+I)			
3015	Spese per l'acquisto di materiali di cancelleria, stampati e altre varie di ufficio		63.789,96 49.830,00 113.619,96		113.619,96		60.291,87 1.303,74 61.595,61		1.145,58 35.023,01 36.168,59		61.437,45 36.326,75 97.764,20	2.352,51 13.503,25
3020	Spese per il noleggio delle macchine di ufficio e per l'esecuzione dei lavori "Inservice" e fornitura fotocopie		156.844,60 406.664,30 563.508,90		563.508,90		148.887,32 253.625,82 402.513,14		2.569,15 113.647,30 116.216,45		151.456,47 367.273,12 518.729,59	5.388,13 39.391,18
3025	Spese per manutenzione di mobili, macchine contabili e per scrivere ed altre macchine		9.365,34 6.729,99 16.095,33		16.095,33		4.517,08 5.638,09 10.155,17		4.819,00 1.091,90 5.910,90		9.336,08 6.729,99 16.066,07	29,26 0,00
3030	Spese per assicurazioni diverse (r.c., furto, incendio, ecc.)		125,83 35.181,00 35.306,83		35.306,83		0,00 35.181,00 35.181,00		0,00 0,00 0,00		0,00 35.181,00 35.181,00	125,83 0,00
3035	Spese diverse e in genere di amministrazione e tributi		8.267,95 164.000,00 172.267,95		172.267,95		7.397,95 139.889,82 147.287,77		0,00 20.397,19 20.397,19		7.397,95 160.287,01 167.684,96	870,00 3.712,99
3040	Spese per la pubblicazione di bandi e di altri atti pubblici di interesse del Consiglio Regionale		9.013,60 20.000,00 29.013,60		29.013,60		331,54 0,00 331,54		861,45 0,00 861,45		1.192,99 0,00 1.192,99	7.820,61 20.000,00
3045	Spese per l'acquisto di mobili, oggetti di arredamento, macchine, apparecchiature ed attrezzature varie per gli uffici		344.097,74 45.150,00 389.247,74		389.247,74		82.530,80 11.544,89 94.075,69		0,00 25.392,33 25.392,33		82.530,80 36.937,22 119.468,02	261.566,94 8.212,78

(\*) Motivi del verificarsi dei minori residui attivi : Insussistenti (INS), Prescritti (PRE)

(\*\*) Indicare la parte degli impegni che si riferisce a mere regolazioni contabili di spese correlate alle entrate (COR)

# CONSIGLIO REGIONALE DEL VENETO

## RENDICONTO FINANZIARIO SPESE - ESERCIZIO 2014

CODICE	DESCRIZIONE	C A P I T O L O			RESIDUI CONSERVATI E STANZIAMENTI DEFINITIVI DI BILANCIO			PREVISIONE DEFINITIVA DI CASSA			CONTO DEL TESOR.			DETERM. RESIDUI RESIDUI DA RIPORT.			IMPEGNI		MINORI RESIDUI O ECONOMIE										
		R S	C P	T	RESIDUI (A)	COMPET. (F)	TOTALE (M)	RESIDUI (B)	COMPET. (G)	TOTALE (N)	PAGAMENTI	RESIDUI (C)	COMPET. (H)	RESIDUI (D=B+C)	COMPET. (I=G+H **)	ACC. 31/12 (P=D+I)	E=D-A (*)	L=F-I											
																					TOTALE (M)			TOTALE (N)			RES. 31/12 (O=C+H)		
																					TOTALE (M)			TOTALE (N)			RES. 31/12 (O=C+H)		
3050	Spese di trasporto e noleggi, trasloco e facchinaggio				35.434,59 241.364,16 276.798,75			34.276,36 122.584,92 156.861,28	276.798,75		0,00 59.642,21 59.642,21		34.276,36 182.227,13 216.503,49			1.158,23 59.137,03													
3055	Spese per l'acquisto di attrezzature per la mensa				0,00 4.000,00 4.000,00			0,00 0,00 0,00	4.000,00		0,00 0,00 0,00		0,00 0,00 0,00			0,00 4.000,00													
3060	Spese per l'affitto dei locali adibiti ad archivi di deposito				137.290,61 307.884,80 445.175,41			78.629,23 275.907,68 354.536,91	445.175,41		35.951,83 31.977,12 67.928,95		114.581,06 307.884,80 422.465,86			22.709,55 0,00													
3065	Spese per noleggi e manutenzione impianti telefonici nonche' canoni e conversazioni				399.092,29 553.435,50 952.527,79			330.699,40 98.813,06 429.512,46	952.527,79		10.260,71 260.323,46 270.584,17		340.960,11 359.136,52 700.096,63			58.132,18 194.298,98													
3070	Spese per il funzionamento di un ponte radio (canoni e manutenzioni)				0,00 6.143,50 6.143,50			0,00 6.143,50 6.143,50	6.143,50		0,00 0,00 0,00		0,00 6.143,50 6.143,50			0,00 0,00													
3080	Spese per la manutenzione dei locali e impianti				1.471.881,60 2.336.419,16 3.808.300,76			810.427,27 1.180.417,19 1.990.844,46	3.808.300,76		617.686,93 1.100.774,49 1.718.461,42		1.428.114,20 2.281.191,68 3.709.305,88			43.767,40 55.227,48													
3085	Spese per la sicurezza del lavoro (D.Lgs. 626/94)				98.453,50 132.795,16 231.248,66			47.146,42 64.592,27 111.738,69	231.248,66		35.080,08 53.785,35 88.865,43		82.226,50 118.377,62 200.604,12			16.227,00 14.417,54													
3090	Spese per la pulizia, illuminazione, riscaldamento, acqua e vigilanza degli uffici e altri servizi ausiliari				632.124,59 2.147.990,96 2.780.115,55			424.025,38 1.386.225,83 1.810.251,21	2.780.115,55		67.424,76 341.320,30 408.745,06		491.450,14 1.727.546,13 2.218.996,27			140.674,45 420.444,83													
3097	Spese per l'acquisto, la manutenzione, il noleggio e l'esercizio di automezzi				62.380,91 29.756,00 92.136,91			29.436,80 971,56 30.408,36	92.136,91		3.634,55 19.823,27 23.457,82		33.071,35 20.794,83 53.866,18			29.309,56 8.961,17													

(\*) Motivi del verificarsi dei minori residui attivi : Insussistenti (INS), Prescritti (PRE)

(\*\*) Indicare la parte degli impegni che si riferisce a mere regolazioni contabili di spese correlate alle entrate (COR)

# CONSIGLIO REGIONALE DEL VENETO

## RENDICONTO FINANZIARIO SPESE - ESERCIZIO 2014

C O D I C E	D E S C R I Z I O N E	R S			C P			T			RESIDUI CONSERVATI E STANZIAMENTI DEFINITIVI DI BILANCIO			PREVISIONE DEFINITIVA DI CASSA			CONTO DEL TESOR.			DETERM. RESIDUI RESIDUI DA RIPORT.			IMPEGNI			MINORI RESIDUI O ECONOMIE		
		R S			C P			T			RESIDUI (A)			RESIDUI (B)			RESIDUI (C)			RESIDUI (D=B+C)			RESIDUI (D=B+C)			E=D-A (*)		
		C P			T			T			COMPET. (F)			COMPET. (G)			COMPET. (H)			COMPET. (I=G+H **)			L=F-I					
		T			T			T			TOTALE (M)			TOTALE			TOTALE (N)			RES. 31/12 (O=C+H)			ACC. 31/12 (P=D+I)					
3098	Spese per l'acquisto, la manutenzione, il noleggio e l'esercizio di natanti										368.138,48 171.500,00 539.638,48				49.824,28 125.690,50 175.514,78	0,00 25.810,21 25.810,21				49.824,28 151.500,71 201.324,99							318.314,20 19.999,29	
3110	Spese per il noleggio telescrivente e per canoni derivanti da convenzioni con agenzie giornalistiche										247.689,64 25.000,00 272.689,64				114.144,93 0,00 114.144,93	112.544,71 10.990,71 123.535,42				226.689,64 10.990,71 237.680,35							21.000,00 14.009,29	
3115	Spese per iniziative editoriali diverse										19.231,32 10.000,00 29.231,32				0,00 0,00 0,00	19.231,32 10.000,00 29.231,32				19.231,32 10.000,00 29.231,32							0,00 0,00	
3120	Spese per iniziative promozionali per la divulgazione dell'attività del Consiglio e delle commissioni consiliari										315.455,22 201.839,00 517.294,22				84.328,07 152.561,52 236.889,59	168.167,67 39.146,63 207.314,30				252.495,74 191.708,15 444.203,89							62.959,48 10.130,85	
3123	Progetto d'identità veneta										0,00 23.000,00 23.000,00				0,00 3.000,00 3.000,00	0,00 20.000,00 20.000,00				0,00 23.000,00 23.000,00							0,00 0,00	
3130	Spese per l'acquisto di volumi										68,00 1.500,00 1.568,00				68,00 0,00 68,00	0,00 0,00 0,00				68,00 0,00 68,00							0,00 1.500,00	
3135	Abbonamento alla G.U., alla raccolta delle leggi e dei decreti, a riviste varie e per acquisto di pubblicazioni specializzate e di periodici										4.081,54 40.000,00 44.081,54				4.081,54 22.539,06 26.620,60	0,00 7.561,13 7.561,13				4.081,54 30.100,19 34.181,73							0,00 9.899,81	

(\*) Motivi del verificarsi dei minori residui attivi : Insussistenti (INS), Prescritti (PRE)

(\*\*) Indicare la parte degli impegni che si riferisce a mere regolazioni contabili di spese correlate alle entrate (COR)

# CONSIGLIO REGIONALE DEL VENETO

## RENDICONTO FINANZIARIO SPESE - ESERCIZIO 2014

C O D I C E	D E S C R I Z I O N E	C A P I T O L O			RESIDUI CONSERVATI E STANZIAMENTI DEFINITIVI DI BILANCIO			PREVISIONE DEFINITIVA DI CASSA			CONTO DEL TESOR.			DETERM. RESIDUI RESIDUI DA RIPORT.		IMPEGNI		MINORI RESIDUI O ECONOMIE		
		R S	C P	T	RESIDUI (A)	COMPET. (F)	TOTALE (M)	RESIDUI (B)	COMPET. (G)	TOTALE (N)	RES. 31/12 (O=C+H)	RESIDUI (C)	COMPET. (H)	RESIDUI (D=B+C)	COMPET. (I=G+H **)	ACC. 31/12 (P=D+I)	E=D-A (*)	L=F-I		
																			PAGAMENTI	RESIDUI (B)
3137	Spese per l'acquisto di periodici, libri, pubblicazioni cartacee e su supporto elettronico e multimediale				25.575,92 80.000,00 105.575,92		105.575,92	25.575,92 28.530,04 54.105,96		25.575,92	0,00 51.469,96 51.469,96		25.575,92 80.000,00 105.575,92			0,00 0,00				
3140	Spese per la catalogazione e la rilegatura di libri e di riviste				194.185,99 38.900,00 233.085,99		233.085,99	60.514,05 0,00 60.514,05		60.514,05	133.362,13 8.542,51 141.904,64		193.876,18 8.542,51 202.418,69			309,81 30.357,49				
3145	Spese per lo sviluppo del sistema informativo (progetti, analisi, acquisto di hardware e software)				665.913,71 1.103.700,00 1.769.613,71		1.769.613,71	276.390,87 30.286,04 306.676,91		276.390,87	177.932,47 945.810,18 1.123.742,65		454.323,34 976.096,22 1.430.419,56			211.590,37 127.603,78				
3147	Piano straordinario di sviluppo e ammodernamento del sistema informativo dell'assemblea legislativa (L.R. 27.02.2008, n. 1, art. 62)				514.713,17 0,00 514.713,17		514.713,17	253.358,42 0,00 253.358,42		253.358,42	253.063,40 0,00 253.063,40		506.421,82 0,00 506.421,82			8.291,35 0,00				
3150	Spese per la gestione del sistema informativo (assistenza di base e sistemistica, manutenzione hardware e software)				476.096,14 1.571.200,40 2.047.296,54		2.047.296,54	396.899,64 1.232.280,36 1.629.180,00		396.899,64	58.591,36 270.073,05 328.664,41		455.491,00 1.502.353,41 1.957.844,41			20.605,14 68.846,99				
3180	Spese per il mantenimento e miglioramento del sistema di gestione del Consiglio regionale certificato UNI EN ISO 9001:2000				10.250,00 59.150,00 69.400,00		69.400,00	10.250,00 4.146,78 14.396,78		10.250,00	0,00 54.825,00 54.825,00		10.250,00 58.971,78 69.221,78			0,00 178,22				
3185	Spese per il collegamento e l'acquisto di banche dati (canoni telecom e di utenza, diritti di accesso)				44.002,60 38.100,00 82.102,60		82.102,60	31.802,60 30.017,65 61.820,25		31.802,60	12.200,00 6.532,71 18.732,71		44.002,60 36.550,36 80.552,96			0,00 1.549,64				

(\*) Motivi del verificarsi dei minori residui attivi : Insussistenti (INS), Prescritti (PRE)

(\*\*) Indicare la parte degli impegni che si riferisce a mere regolazioni contabili di spese correlate alle entrate (COR)



**CONSIGLIO REGIONALE DEL VENETO  
RENDICONTO FINANZIARIO SPESE - ESERCIZIO 2014**

CODICE	DESCRIZIONE	C A P I T O L O			RESIDUI CONSERVATI E STANZIAMENTI DEFINITIVI DI BILANCIO			PREVISIONE DEFINITIVA DI CASSA			CONTO DEL TESOR.			DETERM. RESIDUI RESIDUI DA RIPORT.			IMPEGNI		MINORI RESIDUI O ECONOMIE	
		R S	C P	T	RESIDUI (A)	COMPET. (F)	TOTALE (M)	RESIDUI (B)	COMPET. (G)	TOTALE (N)	PAGAMENTI	RESIDUI (C)	COMPET. (H)	RESIDUI (D=B+C)	COMPET. (I=G+H **)	ACC. 31/12 (P=D+I)	RESIDUI (D=B+C)	E=D-A (*)	L=F-I	
																				RESIDUI (B)
3190	Spese per il funzionamento dell'osservatorio elettorale				17.500,00 115.000,00 132.500,00		17.500,00 50.000,00 67.500,00		17.500,00 50.000,00 67.500,00		0,00 63.920,00 63.920,00		17.500,00 113.920,00 131.420,00				0,00 1.080,00			
3192	Spese per il funzionamento dell'Osservatorio sulla spesa regionale				42.500,00 121.000,00 163.500,00		0,00 0,00 0,00		0,00 0,00 0,00		42.500,00 121.000,00 163.500,00		42.500,00 121.000,00 163.500,00				0,00 0,00			
3195	Spesa per la partecipazione all'attività della conferenza dei presidenti dell'assemblea e dei consiglieri delle Regioni e Province autonome				0,00 58.068,80 58.068,80		0,00 58.068,80 58.068,80		0,00 58.068,80 58.068,80		0,00 0,00 0,00		0,00 58.068,80 58.068,80				0,00 0,00			
3205	Spese e contributi per il supporto organizzativo dell'associazione tra i Consiglieri regionali del Veneto (art. 3 L.R. 25.1.93 n. 6)				21.000,00 0,00 21.000,00		21.000,00 0,00 21.000,00		21.000,00 0,00 21.000,00		0,00 0,00 0,00		21.000,00 0,00 21.000,00				0,00 0,00			
3210	Irap (imposta regionale attività produttive) e altri oneri fiscali e previdenziali				344,23 25.000,00 25.344,23		344,23 2.682,54 3.026,77		344,23 2.682,54 3.026,77		0,00 10.234,34 10.234,34		344,23 12.916,88 13.261,11				0,00 12.083,12			
3215	Riorganizzazione e informatizzazione archivio storico del Consiglio regionale				24.714,93 42.000,00 66.714,93		18.466,53 4.953,20 23.419,73		18.466,53 4.953,20 23.419,73		0,00 0,00 0,00		18.466,53 4.953,20 23.419,73				6.248,40 37.046,80			
3220	Spese per la realizzazione di un sistema multimediale per l'aula consiliare				31.985,13 155.794,00 187.779,13		2.171,60 7.045,50 9.217,10		2.171,60 7.045,50 9.217,10		1.464,00 148.748,50 150.212,50		3.635,60 155.794,00 159.429,60				28.349,53 0,00			
3225	Spese per la somministrazione di lavoro temporaneo				166.075,26 8.586,14 174.661,40		5.697,89 8.586,14 14.284,03		5.697,89 8.586,14 14.284,03		0,00 0,00 0,00		5.697,89 8.586,14 14.284,03				160.377,37 0,00			

(\*) Motivi del verificarsi dei minori residui attivi : Insussistenti (INS), Prescritti (PRE)  
(\*\*) Indicare la parte degli impegni che si riferisce a mere regolazioni contabili di spese correlate alle entrate (COR)

# CONSIGLIO REGIONALE DEL VENETO RENDICONTO FINANZIARIO SPESE - ESERCIZIO 2014

C O D I C E	D E S C R I Z I O N E	C A P I T O L O			RESIDUI CONSERVATI E STANZIAMENTI DEFINITIVI DI BILANCIO			PREVISIONE DEFINITIVA DI CASSA			CONTO DEL TESOR.			DETERM. RESIDUI RESIDUI DA RIPORT.		IMPEGNI		MINORI RESIDUI O ECONOMIE	
		R S	C P	T	RESIDUI (A)	COMPET. (F)	TOTALE (M)	RESIDUI (B)	COMPET. (G)	TOTALE (N)	PAGAMENTI	RESIDUI (C)	COMPET. (H)	RES. 31/12 (O=C+H)	RESIDUI (D=B+C)	COMPET. (I=G+H **)	ACC. 31/12 (P=D+I)	E=D-A (*)	L=F-I
3230	Spese per il progetto e-democracy "Terzo Veneto"				186.892,61 0,00	186.892,61	72.691,58 0,00	72.691,58	29.816,93 0,00	29.816,93	102.508,51 0,00	102.508,51	84.384,10 0,00						
3235	Esternalizzazione del servizio di posta				37.264,36 147.135,76	184.400,12	27.264,36 80.306,22	107.570,58	0,00 14.287,01	14.287,01	27.264,36 94.593,23	121.857,59	10.000,00 52.542,53						
3900	Restituzione alla Giunta regionale di economie di spese di funzionamento				2.277.396,83 2.277.396,83	2.277.396,83	2.277.396,83 2.277.396,83	0,00	0,00	0,00	2.277.396,83 2.277.396,83	0,00	0,00	0,00	2.277.396,83 2.277.396,83	0,00	0,00	0,00	0,00
<b>Totale U.P.B. 3</b>					7.003.982,61 12.982.553,97 19.986.536,58	19.986.536,58	3.580.758,61 7.769.805,60 11.350.564,21	1.788.308,03 3.941.281,79 5.729.589,82	5.369.066,64 11.711.087,39 17.080.154,03	1.634.915,97 1.271.466,58									
<b>1.01.04</b>	<b>UPB U04 - SPESE PER IL PERSONALE DEL CONSIGLIO REGIONALE</b>																		
4000	Stipendi ed assegni fissi al personale regionale (L.R. 10.06.91 n. 12 e L.R. 10.01.97 n. 1)				8.462.762,44 7.800.000,00 16.262.762,44	16.262.762,44	6.510.000,80 4.978.656,03 11.488.656,83	942.761,64 2.821.343,97 3.764.105,61	7.452.762,44 7.800.000,00 15.252.762,44	1.010.000,00 0,00									
4005	Fondo per il trattamento economico accessorio (L.R. 10.6.91 n. 12 e L.R. 10.1.97 n. 1)				3.238.734,11 2.800.000,00 6.038.734,11	6.038.734,11	2.533.799,44 1.408.180,19 3.941.979,63	331.101,37 1.391.819,81 1.722.921,18	2.864.900,81 2.800.000,00 5.664.900,81	373.833,30 0,00									
4020	Indennità di missione e rimborso spese di viaggio al personale dipendente (L.R. 10.6.91 n. 12)				17.792,69 23.500,00 41.292,69	41.292,69	3.382,38 10.812,87 14.195,25	6.310,31 4.884,40 11.194,71	9.692,69 15.697,27 25.389,96	8.100,00 7.802,73									

(\*) Motivi del verificarsi dei minori residui attivi : Insussistenti (INS), Prescritti (PRE)

(\*\*) Indicare la parte degli impegni che si riferisce a mere regolazioni contabili di spese correlate alle entrate (COR)

# CONSIGLIO REGIONALE DEL VENETO

## RENDICONTO FINANZIARIO SPESE - ESERCIZIO 2014

C O D I C E	D E S C R I Z I O N E	C A P I T O L O			RESIDUI CONSERVATI E STANZIAMENTI DEFINITIVI DI BILANCIO			PREVISIONE DEFINITIVA DI CASSA			CONTO DEL TESOR.			DETERM. RESIDUI RESIDUI DA RIPORT.			IMPEGNI		MINORI RESIDUI O ECONOMIE	
		R S	C P	T	RESIDUI (A)	COMPET. (F)	TOTALE (M)	RESIDUI (B)	COMPET. (G)	TOTALE (N)	RES. 31/12 (O=C+H)	RESIDUI (C)	COMPET. (H)	RESIDUI (D=B+C)	COMPET. (I=G+H **)	ACC. 31/12 (P=D+I)	E=D-A (*)	L=F-I		
																			PAGAMENTI	RESIDUI (B)
4025	Spese per il funzionamento e l'attività dell'Organismo indipendente di valutazione (art. 36 L.R. 31.12.2012, n. 53)				0,00 20.000,00 20.000,00		0,00 20.000,00 20.000,00	0,00 0,00 0,00	0,00 18.462,80 18.462,80	0,00 18.462,80 18.462,80	0,00 18.462,80 18.462,80	0,00 18.462,80 18.462,80	0,00 18.462,80 18.462,80	0,00 18.462,80 18.462,80	0,00 18.462,80 18.462,80	0,00 1.537,20 1.537,20				
4030	Corsi di aggiornamento per il personale dipendente (art. 18 L.R. 3.5.88, n. 25)				59.635,29 31.000,00 90.635,29		6.765,75 13.498,00 20.263,75	30.475,00 5.113,20 35.588,20	30.475,00 5.113,20 35.588,20	6.765,75 13.498,00 20.263,75	6.765,75 13.498,00 20.263,75	6.765,75 13.498,00 20.263,75	37.240,75 18.611,20 55.851,95	37.240,75 18.611,20 55.851,95	22.394,54 12.388,80 12.388,80					
4045	Spese per le divise del personale (L.R. 21.7.78, n. 33)				60.871,65 14.000,00 74.871,65		0,00 3.848,41 3.848,41	45.448,97 5.150,83 50.599,80	45.448,97 5.150,83 50.599,80	0,00 3.848,41 3.848,41	0,00 3.848,41 3.848,41	0,00 3.848,41 3.848,41	45.448,97 8.999,24 54.448,21	45.448,97 8.999,24 54.448,21	15.422,68 5.000,76 5.000,76					
4050	Spese per la gestione del servizio mensa per il personale (L.R. 4.2.77, n. 17 e successive modificazioni)				63.289,82 180.000,00 243.289,82		0,00 52.793,52 52.793,52	63.289,82 104.886,58 168.176,40	63.289,82 104.886,58 168.176,40	0,00 52.793,52 52.793,52	0,00 52.793,52 52.793,52	0,00 52.793,52 52.793,52	63.289,82 157.680,10 220.969,92	63.289,82 157.680,10 220.969,92	22.319,90 0,00 0,00					
<b>Totale U.P.B. 4</b>					11.903.086,00 10.868.500,00 22.771.586,00		9.186.396,41 6.512.799,70 15.699.196,11	22.771.586,00	22.771.586,00	1.286.939,07 4.306.650,91 5.593.589,98	1.286.939,07 4.306.650,91 5.593.589,98	1.286.939,07 4.306.650,91 5.593.589,98	10.473.335,48 10.819.450,61 21.292.786,09	10.473.335,48 10.819.450,61 21.292.786,09	1.429.750,52 49.049,39 49.049,39					
<b>1.01.05</b>	<b>UPB U05 - SPESE PER IL FUNZIONAMENTO DEI GRUPPI CONSILIARI</b>																			
5000	Contributo finanziario (L.R. 05.08.97 n. 28)				3.838,83 542.861,00 546.699,83		0,00 122.294,78 122.294,78	3.235,22 420.565,72 423.800,94	3.235,22 420.565,72 423.800,94	0,00 122.294,78 122.294,78	0,00 122.294,78 122.294,78	0,00 122.294,78 122.294,78	3.235,22 542.860,50 546.095,72	3.235,22 542.860,50 546.095,72	603,61 0,50 0,50					
5001	Contributi finanziari ai Gruppi consiliari (art. 5 L.R. n. 56/84)				262.552,00 0,00 262.552,00		0,00 0,00 0,00	0,00 0,00 0,00	0,00 0,00 0,00	262.552,00 0,00 262.552,00	262.552,00 0,00 262.552,00	262.552,00 0,00 262.552,00	262.552,00 0,00 262.552,00	262.552,00 0,00 262.552,00	0,00 0,00 0,00					

(\*) Motivi del verificarsi dei minori residui attivi : Insussistenti (INS), Prescritti (PRE)

(\*\*) Indicare la parte degli impegni che si riferisce a mere regolazioni contabili di spese correlate alle entrate (COR)

# CONSIGLIO REGIONALE DEL VENETO RENDICONTO FINANZIARIO SPESE - ESERCIZIO 2014

C O D I C E	D E S C R I Z I O N E	R S			RESIDUI CONSERVATI E STANZIAMENTI DEFINITIVI DI BILANCIO			PREVISIONE DEFINITIVA DI CASSA			CONTO DEL TESOR.			DETERM. RESIDUI RESIDUI DA RIPORT.			IMPEGNI		MINORI RESIDUI O ECONOMIE	
		C P			RESIDUI (A)			COMPET. (F)			RESIDUI (B)			RESIDUI (C)			RESIDUI (D=B+C)		E=D-A (*)	
		T			TOTALE (M)			TOTALE (N)			COMPET. (G)			COMPET. (H)			COMPET. (I=G+H **)		ACC. 31/12 (P=D+I)	
5010	Stipendi ed assegni al personale ed oneri relativi - finanziamento sostitutivo (L.R. 10.6.91, n. 12 e L.R. 10.1.97, n. 1)				1.488.300,52 3.019.000,00 4.507.300,52				4.507.300,52	1.289.038,71 1.678.544,43 2.967.583,14	129.261,81 1.340.455,57 1.469.717,38			1.418.300,52 3.019.000,00 4.437.300,52			70.000,00 0,00			
5011	Stipendi ed oneri per il personale assegnato alle Segreterie dei gruppi consiliari (art. 51, comma 7 bis, della L.R. 53/2012)(cap. 1700/E)				0,00 110.000,00 110.000,00			110.000,00	0,00 0,00 0,00	0,00 110.000,00 110.000,00	0,00 0,00 0,00			0,00 110.000,00 110.000,00			0,00 0,00			
5015	Fondo per il trattamento economico accessorio (L.R. 10.6.91, n. 12 e L.R. 10.1.97, n. 1)				724.152,85 0,00 724.152,85			724.152,85	535.109,17 0,00 535.109,17	164.135,92 0,00 164.135,92			699.245,09 0,00 699.245,09			24.907,76 0,00				
5020	Indennità di missione e rimborso spese di viaggio al personale dipendente (L.R. 10.6.91 n. 12)				16.255,20 11.800,00 28.055,20			28.055,20	534,85 1.531,70 2.066,55	5.420,35 4.487,60 9.907,95			5.955,20 6.019,30 11.974,50			10.300,00 5.780,70				
5025	Spese per manutenzione di mobili, macchine contabili e per scrivere ed altre macchine				11.639,86 10.000,00 21.639,86			21.639,86	11.639,86 5.879,34 17.519,20	0,00 0,00 0,00			11.639,86 5.879,34 17.519,20			0,00 4.120,66				
5030	Spese per il noleggio delle macchine d'ufficio e di duplicazione (art. 2, L.R. 27.11.84, n. 56)				18.436,52 19.697,83 38.134,35			38.134,35	18.436,52 3.047,08 21.483,60	0,00 16.650,75 16.650,75			18.436,52 19.697,83 38.134,35			0,00 0,00				
5036	Spese di spedizione, telefoniche, di cancelleria, duplicazione e stampa, (L.R. 27.11.84, n. 56 e successive modificazioni)				109.630,68 136.095,20 245.725,88			245.725,88	79.372,53 26.479,07 105.851,60	7.564,25 16.442,56 24.006,81			86.936,78 42.921,63 129.858,41			22.693,90 93.173,57				

(\*) Motivi del verificarsi dei minori residui attivi : Insussistenti (INS), Prescritti (PRE)

(\*\*) Indicare la parte degli impegni che si riferisce a mere regolazioni contabili di spese correlate alle entrate (COR)

# CONSIGLIO REGIONALE DEL VENETO

## RENDICONTO FINANZIARIO SPESE - ESERCIZIO 2014

CODICE	DESCRIZIONE	C A P I T O L O			RESIDUI CONSERVATE STANZIAMENTI DEFINITIVI DI BILANCIO			PREVISIONE DEFINITIVA DI CASSA	CONTO DEL TESOR.			DETERM. RESIDUI RESIDUI DA RIPORT.		IMPEGNI RESIDUI (D=B+C) COMPET. (=G+H **) ACC. 31/12 (P=D+I)	MINORI RESIDUI O ECONOMIE E=D-A (*) L=F-I					
		R S	C P	T	RESIDUI (A)	COMPET. (F)	TOTALE (M)		PAGAMENTI	RESIDUI (B)	COMPET. (G)	RESIDUI (C)	COMPET. (H)			RESIDUI (D=B+C)				
																	TOTALE (N)		RES. 31/12 (O=C+H)	
																	TOTALE		ACC. 31/12 (P=D+I)	
5045	Spese per la gestione del servizio di mensa per il personale dei gruppi consiliari (L.R. 4.2.77, n. 17 e successive modificazioni)				12.524,72 38.000,00 50.524,72		12.524,72 22.793,98 35.318,70		0,00 11.029,20 11.029,20		0,00 12.524,72 33.823,18 46.347,90		0,00 4.176,82							
5060	Spese di manutenzione impianti telefonici nonché canoni e conversazioni				18.350,12 7.500,00 25.850,12		0,00 0,00 0,00		0,00 0,00 0,00		0,00 0,00 0,00		18.350,12 7.500,00							
	<b>Totale U.P.B. 5</b>				2.665.681,30 3.894.954,03 6.560.635,33		1.949.891,58 2.158.841,32 4.108.732,90		568.934,33 1.621.360,46 2.190.294,79		2.518.825,91 3.780.201,78 6.299.027,69		146.855,39 114.752,25							
<b>1.01.06</b>	<b>UPB U06 - SPESE PER CONSULENZE, CONVEGNI, INDAGINI CONOSCITIVE, STUDIE RICERCHE</b>																			
6000	Spese per compensi onorari e rimborsi per consulenze prestate da ent o privati (L.R. 25.1.73 n. 5)				156.442,39 64.700,00 221.142,39		104.578,70 5.809,60 110.388,30		49.412,30 50.309,60 99.721,90		153.991,00 56.119,20 210.110,20		2.451,39 8.580,80							
6010	Spese per convegni, indagini conoscitive, studi e ricerche (L.R. 25.1.73 n. 5)				15.000,00 43.000,00 58.000,00		15.000,00 21.500,00 36.500,00		0,00 21.500,00 21.500,00		15.000,00 43.000,00 58.000,00		0,00 0,00							
	<b>Totale U.P.B. 6</b>				171.442,39 107.700,00 279.142,39		119.578,70 27.309,60 146.888,30		49.412,30 71.809,60 121.221,90		168.991,00 99.119,20 268.110,20		2.451,39 8.580,80							

(\*) Motivi del verificarsi dei minori residui attivi : Insussistenti (INS), Prescritti (PRE)

(\*\*) Indicare la parte degli impegni che si riferisce a mere regolazioni contabili di spese correlate alle entrate (COR)

# CONSIGLIO REGIONALE DEL VENETO RENDICONTO FINANZIARIO SPESE - ESERCIZIO 2014

C O D I C E	D E S C R I Z I O N E	C A P I T O L O			RESIDUI CONSERVATI E STANZIAMENTI DEFINITIVI DI BILANCIO			PREVISIONE DEFINITIVA DI CASSA			CONTO DEL TESOR.			DETERM. RESIDUI RESIDUI DA RIPORT.		IMPEGNI		MINORI RESIDUI O ECONOMIE			
		R S	C P	T	RESIDUI (A)	COMPET. (F)	TOTALE (M)	RESIDUI (B)	COMPET. (G)	TOTALE (N)	RESIDUI (C)	COMPET. (H)	RES. 31/12 (O=C+H)	RESIDUI (D=B+C)	COMPET. (I=G+H **)	ACC. 31/12 (P=D+I)	E=D-A (*)	L=F-I			
																			PAGAMENTI	RESIDUI (B)	COMPET. (G)
1.01.07	UPB U07 - FONDO DI RISERVA PER LE SPESE IMPREVISTE				0,00	0,00	0,00	0,00	0,00	0,00	0,00	0,00	0,00	0,00	0,00	0,00	0,00	0,00	0,00	0,00	
7000	Fondo di riserva per le spese impreviste				0,00	0,00	0,00	0,00	0,00	0,00	0,00	0,00	0,00	0,00	0,00	0,00	0,00	0,00	0,00	0,00	
	<b>Totale U.P.B. 7</b>				0,00	0,00	0,00	0,00	0,00	0,00	0,00	0,00	0,00	0,00	0,00	0,00	0,00	0,00	0,00	0,00	
	<b>Totale Rubrica 1</b>				27.683.899,18	48.604.480,00	76.288.379,18	15.136.130,01	36.785.340,51	51.921.470,52	9.311.539,54	10.307.224,53	19.618.764,07	24.447.669,55	47.092.565,04	71.540.234,59	3.236.229,63	1.511.914,96			
1.02	RUBRICA 2 - SPESE PER IL FUNZIONAMENTO DEL DIFENSORE CIVICO E DEL COMITATO REGIONALE PER LE COMUNICAZIONI																				
1.02.09	UPB U09 - SPESE PER IL FUNZIONAMENTO DEL DIFENSORE CIVICO E DEL COMITATO REGIONALE PER LE COMUNICAZIONI				151.990,12	49.000,00	200.990,12	842,59	41.860,36	42.702,95	151.147,53	3.228,00	154.375,53	151.990,12	45.088,36	197.078,48	0,00	3.911,64			
9000	Indennità di carica e di missione del Difensore Civico regionale (art. 15 della L.R. n. 28 del 6.6.88)(CAP. 1200/E)				151.990,12	49.000,00	200.990,12	842,59	41.860,36	42.702,95	151.147,53	3.228,00	154.375,53	151.990,12	45.088,36	197.078,48	0,00	3.911,64			
9015	Spese operative per il funzionamento del Difensore Civico regionale (CAP. 1200/E)				121.699,87	170.250,00	291.949,87	31.780,94	57.447,79	89.228,73	5.041,86	12.791,19	17.833,05	36.822,80	70.238,98	107.061,78	84.877,07	100.011,02			

(\*) Motivi del verificarsi dei minori residui attivi : Insussistenti (INS), Prescritti (PRE)  
(\*\*) Indicare la parte degli impegni che si riferisce a mere regolazioni contabili di spese correlate alle entrate (COR)

# CONSIGLIO REGIONALE DEL VENETO RENDICONTO FINANZIARIO SPESE - ESERCIZIO 2014

CODICE	DESCRIZIONE	C A P I T O L O			RESIDUI CONSERVATI E STANZIAMENTI DEFINITIVI DI BILANCIO			PREVISIONE DEFINITIVA DI CASSA	CONTO DEL TESOR.			DETERM. RESIDUI RESIDUI DA RIPORT.		IMPEGNI		MINORI RESIDUI O ECONOMIE	
		R S	C P	T	RESIDUI (A)	COMPET. (F)	TOTALE (M)		PAGAMENTI	RESIDUI (B)	COMPET. (G)	RESIDUI (C)	COMPET. (H)	RESIDUI (D=B+C)	COMPET. (I=G+H **)		E=D-A (*)
9020	Stipendi e assegni fissi al personale regionale presso l'Ufficio del difensore civico(L.R. N. 12/91 E L.R. N. 1/97) (CAP.1200/E)				287.581,04 350.000,00 637.581,04		637.581,04	255.698,24 211.572,59 467.270,83	10.382,80 138.427,41 148.810,21			266.081,04 350.000,00 616.081,04		21.500,00 0,00			
9025	Fondo per il trattamento economico accessorio al personale regionale presso l'Ufficio del difensore civico(LR N.12/91 E N.1/97)(CAP.1200/E)				126.696,40 105.000,00 231.696,40		231.696,40	101.300,53 56.758,45 158.058,98	18.106,99 48.241,55 66.348,54			119.407,52 105.000,00 224.407,52		7.288,88 0,00			
9030	Indennita' di missione e rimborso spese viaggio al personale regionale presso Ufficio difensore civico (LR N.12/91 E LR N.1/97)(CAP.1200/E)				999,33 1.500,00 2.499,33		2.499,33	128,75 0,00 128,75	520,58 500,00 1.020,58			649,33 500,00 1.149,33		350,00 1.000,00			
9035	Spese per la gestione del servizio mensa per il personale regionale presso l'Ufficio del difensore civico (L.R. N. 17/77) (CAP. 1200/E)				3.552,85 11.000,00 14.552,85		14.552,85	3.552,85 4.584,01 8.136,86	0,00 3.062,80 3.062,80			3.552,85 7.646,81 11.199,66		0,00 3.353,19			
9040	Indennita e rimborsi ai componenti del Corecom (art. 9 - L.R. 10.08.2001, n. 18) (CAP. 1250/E)				18.892,94 179.000,00 197.892,94		197.892,94	5.716,44 154.587,04 160.303,48	0,00 3.833,62 3.833,62			5.716,44 158.420,66 164.137,10		13.176,50 20.579,34			
9045	Spese per l'esercizio delle funzioni proprie del Corecom (art. 11 - L.R. 10.08.2001, n. 18) (CAP. 1250/E)				140.219,87 137.500,00 277.719,87		277.719,87	32.039,48 10.540,00 42.579,48	11.601,25 76.139,00 87.740,25			43.640,73 86.679,00 130.319,73		96.579,14 50.821,00			

(\*) Motivi del verificarsi dei minori residui attivi : Insussistenti (INS), Prescritti (PRE)  
(\*\*) Indicare la parte degli impegni che si riferisce a mere regolazioni contabili di spese correlate alle entrate (COR)

# CONSIGLIO REGIONALE DEL VENETO RENDICONTO FINANZIARIO SPESE - ESERCIZIO 2014

C A P I T O L O	DESCRIZIONE	RESIDUI CONSERVATI E STANZIAMENTI DEFINITIVI DI BILANCIO			PREVISIONE DEFINITIVA DI CASSA	CONTO DEL TESOR.			DETERM. RESIDUI RESIDUI DA RIPORT.		IMPEGNI		MINORI RESIDUI O ECONOMIE
		R S	C P	T		PAGAMENTI	RESIDUI (B)	COMPET. (G)	TOTALE (N)	RESIDUI (C)	COMPET. (H)	RESIDUI (D=B+C)	
C O D I C E		T O T A L E (M)			T O T A L E	R E S . 3 1 / 1 2 ( O = C + H )			A C C . 3 1 / 1 2 ( P = D + I )		E = D - A (*) L = F - I		
9050	Spese per il funzionamento del Corecom (logistica) (L.R. 10.08.2001, n. 18) (CAP. 1250/E)	53.221,92	55.000,00	108.221,92	108.221,92	53.221,92	28.516,20	81.738,12	0,00	26.483,80	53.221,92	55.000,00	0,00
9055	Stipendi ed assegni fissi al personale struttura operativa del Corecom (LR N.12/91, LR N.1/97, ART.15 LR N.18/01)(CAP.1250/E)	535.871,99	450.000,00	985.871,99	985.871,99	297.475,89	243.714,41	541.190,30	108.396,10	206.285,59	405.871,99	450.000,00	130.000,00
9056	Fondo trattamento economico accessorio al personale struttura operativa Corecom ((LR N.12/91, LR N.1/97, ART.15 LR N.18/01)(CAP.1250/E)	139.416,34	130.000,00	269.416,34	269.416,34	100.839,98	65.968,85	166.808,83	23.776,36	64.031,15	124.616,34	130.000,00	14.800,00
9057	Indennita' di missione e rimborso spese viaggio personale struttura operativa del Corecom(LR 12/91, LR 1/97, ART.15 LR 18/01)(CAP. 1250/E)	1.803,76	5.500,00	7.303,76	7.303,76	981,57	1.508,35	2.489,92	121,50	693,11	1.103,07	2.201,46	700,69
9058	Spese per la gestione del servizio mensa per il personale struttura operativa Corecom(LR N.12/91, LR N.1/97,ART.15 LR N.18/01)(CAP.1250/E)	3.727,57	10.000,00	13.727,57	13.727,57	3.727,57	4.664,09	8.391,66	0,00	3.062,80	3.727,57	7.726,89	0,00
9060	Rimborso alle emittenti locali in materia di messaggi autogestiti a titolo gratuito (L. 22.02.2000, N. 28) (CAP. 1600/E)	115.437,93	133.901,00	249.338,93	249.338,93	115.437,93	0,00	115.437,93	0,00	115.951,93	115.437,93	115.951,93	17.949,07

(\*) Motivi del verificarsi dei minori residui attivi : Insussistenti (INS), Prescritti (PRE)

(\*\*) Indicare la parte degli impegni che si riferisce a mere regolazioni contabili di spese correlate alle entrate (COR)



# CONSIGLIO REGIONALE DEL VENETO

## RENDICONTO FINANZIARIO SPESE - ESERCIZIO 2014

C O D I C E	D E S C R I Z I O N E	R S			RESIDUI CONSERVATI E STANZIAMENTI DEFINITIVI DI BILANCIO			PREVISIONE DEFINITIVA DI CASSA	CONTO DEL TESOR.			DETERM. RESIDUI RESIDUI DA RIPORT.		IMPEGNI		MINORI RESIDUI O ECONOMIE		
		C P	T	R S	COMPET. (F)	TOTALE (M)	RESIDUI (A)		COMPET. (F)	PAGAMENTI	RESIDUI (B)	COMPET. (G)	RESIDUI (C)	COMPET. (H)	RESIDUI (D=B+C)		COMPET. (I=G+H **)	E=D-A (*)
9065	Spese per l'esercizio delle funzioni delegate dall'autorita' per le garanzie nelle comunicazioni (ART. 1, C.13 L. N. 249/97)(CAP.1650/E)				158.465,08 79.454,00 237.919,08			237.919,08	20.156,00 0,00 20.156,00		138.309,08 79.454,00 217.763,08		158.465,08 79.454,00 237.919,08			0,00 0,00		
	<b>Totale U.P.B. 9</b>				1.859.577,01 1.867.105,00 3.726.682,01		3.726.682,01	1.022.900,68 881.722,14 1.904.622,82		467.404,05 782.185,95 1.249.590,00		1.490.304,73 1.663.908,09 3.154.212,82		369.272,28 203.196,91				
	<b>Totale Rubrica 2</b>				1.859.577,01 1.867.105,00 3.726.682,01		3.726.682,01	1.022.900,68 881.722,14 1.904.622,82		467.404,05 782.185,95 1.249.590,00		1.490.304,73 1.663.908,09 3.154.212,82		369.272,28 203.196,91				
	<b>Totale Titolo 1</b>				29.543.476,19 50.471.585,00 80.015.061,19		80.015.061,19	16.159.030,69 37.667.062,65 53.826.093,34		9.778.943,59 11.089.410,48 20.868.354,07		25.937.974,28 48.756.473,13 74.694.447,41		3.605.501,91 1.715.111,87				
2	<b>TITOLO II - SPESE PER TRASFERIMENTI ALLA REGIONE</b>																	
2.01	.																	
2.01.10	<b>UPB U10 - TRASFERIMENTI ALLA GIUNTA REGIONALE</b>																	
10000	Versamento alla giunta regionale del veneto del contributo di cui alla L.R. N.42/74 - L.R. N.28/96) (CAP. 2000/E)				2.512.812,29 1.500.000,00 4.012.812,29		4.012.812,29	2.512.812,29 0,00 2.512.812,29		0,00 308.797,62 308.797,62		2.512.812,29 308.797,62 2.821.609,91		0,00 1.191.202,38				

(\*) Motivi del verificarsi dei minori residui attivi : Insussistenti (INS), Prescritti (PRE)

(\*\*) Indicare la parte degli impegni che si riferisce a mere regolazioni contabili di spese correlate alle entrate (COR)

**CONSIGLIO REGIONALE DEL VENETO  
RENDICONTO FINANZIARIO SPESE - ESERCIZIO 2014**

C O D I C E	D E S C R I Z I O N E	R S			RESIDUI CONSERVATI E STANZIAMENTI DEFINITIVI DI BILANCIO			PREVISIONE DEFINITIVA DI CASSA	CONTO DEL TESOR.			DETERM. RESIDUI RESIDUI DA RIPORT.		IMPEGNI		MINORI RESIDUI O ECONOMIE
		C P	T	T	RESIDUI (A)	COMPET. (F)	TOTALE (M)		PAGAMENTI	RESIDUI (B)	COMPET. (G)	TOTALE (N)	RESIDUI (C)	COMPET. (H)	RESIDUI (D=B+C)	
10005	Rimborso alla Giunta Regionale dei fondi risultati in eccedenza				5.356.114,71		5.356.114,71	8.583.271,98	5.356.114,71	0,00	0,00	5.356.114,71	3.227.157,27	3.227.157,27	8.583.271,98	0,00
10010	Rimborso alla giunta regionale somme introitate a titolo di rimborsi diversi e proventi alienazione beni mobili (CAP. 2100-3000-3100-4000(E))				1.387.156,47		1.387.156,47	1.945.706,47	1.386.734,09	272,38	272,38	1.387.006,47	249.767,01	249.767,01	1.636.773,48	150,00
10015	Versamento alla giunta regionale dei contributi mensili (ART. 8 L.R. N.9/73 - L.R. N.28/96) (CAP. 2150(E))				77.961,00		77.961,00	1.277.961,00	77.961,00	0,00	0,00	77.961,00	78.707,72	78.707,72	1.010.248,41	267.712,59
10020	Versamento alla giunta contributi volontari versati dagli ex consiglieri regionali (ART.12 LR N.9/73-LR N.28/96-ART.5 LR N.55)(CAP.2300(E))				979.094,73		979.094,73	1.479.094,73	972.995,63	0,00	0,00	972.995,63	71.161,08	71.161,08	1.114.191,68	6.099,10
10025	Versamento alla giunta regionale contributi volontari versati dai consiglieri subentrati nel corso della legislatura (LR 9/73)(CAP.2400(E))				35.653,58		35.653,58	85.653,58	35.653,58	0,00	0,00	35.653,58	8.392,24	8.392,24	72.040,82	13.612,76
	<b>Totale U.P.B. 10</b>				10.348.792,78		10.348.792,78	17.384.500,05	10.342.271,30	272,38	272,38	10.342.543,68	3.943.982,94	3.943.982,94	15.238.136,28	6.249,10
					7.035.707,27		7.035.707,27	951.609,66	951.609,66			4.895.592,60	3.944.255,32	3.944.255,32	2.140.114,67	
					17.384.500,05		17.384.500,05	11.293.880,96	11.293.880,96			15.238.136,28				

(\*) Motivi del verificarsi dei minori residui attivi : Insussistenti (INS), Prescritti (PRE)  
(\*\*) Indicare la parte degli impegni che si riferisce a mere regolazioni contabili di spese correlate alle entrate (COR)

# CONSIGLIO REGIONALE DEL VENETO RENDICONTO FINANZIARIO SPESE - ESERCIZIO 2014

C O D I C E	D E S C R I Z I O N E	R E S I D U I C O N S E R V A T I E S T A N Z I A M E N T I D E F I N I T I V I D I B I L A N C I O			P R E V I S I O N E D E F I N I T I V A D I C A S S A	C O N T O D E L T E S O R .			D E T E R M . R E S I D U I R E S I D U I D A R I P O R T .		I M P E G N I	M I N O R I R E S I D U I O E C O N O M I E
		R S	C P	T		P A G A M E N T I	R E S I D U I ( B )	R E S I D U I ( C )	R E S I D U I ( D = B + C )	R E S I D U I ( D = B + C )		
		T O T A L E ( M )			T O T A L E	T O T A L E ( N )	R E S . 3 1 / 1 2 ( O = C + H )	ACC. 31/12 (P=D+I)			L=F-I	
	<b>Totale Rubrica 1</b>	10.348.792,78	7.035.707,27	17.384.500,05	17.384.500,05	10.342.271,30	272,38	10.342.543,68	6.249,10	272,38	10.342.543,68	6.249,10
		7.035.707,27				951.609,66	3.943.982,94	4.895.592,60	2.140.114,67	3.943.982,94	4.895.592,60	2.140.114,67
		17.384.500,05				11.293.880,96	3.944.255,32	15.238.136,28		3.944.255,32	15.238.136,28	
	<b>Totale Titolo 2</b>	10.348.792,78	7.035.707,27	17.384.500,05	17.384.500,05	10.342.271,30	272,38	10.342.543,68	6.249,10	272,38	10.342.543,68	6.249,10
		7.035.707,27				951.609,66	3.943.982,94	4.895.592,60	2.140.114,67	3.943.982,94	4.895.592,60	2.140.114,67
		17.384.500,05				11.293.880,96	3.944.255,32	15.238.136,28		3.944.255,32	15.238.136,28	
<b>3</b>	<b>TITOLO III - SPESE PER CONTABILITA' SPECIALI</b>											
<b>3.01</b>	<b>Spese per contabilità speciali</b>											
<b>3.01.01</b>	<b>Spese per contabilità speciali</b>											
11000	Versamento premio polizza infortuni extra professionali, rischi dall'espletamento del mandato e per l'assistenza sanitaria (CAP. 5000/E)	0,00	100.000,00	100.000,00	100.000,00	0,00	0,00	0,00	0,00	0,00	0,00	0,00
			100.000,00			11.760,00	0,00	11.760,00	88.240,00	11.760,00	11.760,00	88.240,00
			100.000,00		100.000,00	11.760,00	0,00	11.760,00		11.760,00	11.760,00	
11010	Versamento ritenute erariali trattenute su competenze corrisposte a consiglieri regionali, su assegni vitalizi e reversibilità (CAP.5200/E)	258.369,66	5.800.000,00	6.058.369,66	6.058.369,66	258.369,66	0,00	258.369,66	0,00	0,00	258.369,66	0,00
		5.800.000,00				5.174.852,17	363.157,16	5.538.009,33	261.990,67	363.157,16	5.538.009,33	261.990,67
		6.058.369,66			6.058.369,66	5.433.221,83	363.157,16	5.796.378,99		363.157,16	5.796.378,99	
11015	Ritenute per contributi volontari versati dai consiglieri regionali al gruppo di appartenenza (CAP. 5300/E)	0,00	15.000,00	15.000,00	15.000,00	0,00	0,00	0,00	0,00	0,00	0,00	0,00
			15.000,00			0,00	0,00	0,00	15.000,00	0,00	0,00	15.000,00
			15.000,00		15.000,00	0,00	0,00	0,00		0,00	0,00	

(\*) Motivi del verificarsi dei minori residui attivi : Insussistenti (INS), Prescritti (PRE)  
(\*\*) Indicare la parte degli impegni che si riferisce a mere regolazioni contabili di spese correlate alle entrate (COR)

# CONSIGLIO REGIONALE DEL VENETO RENDICONTO FINANZIARIO SPESE - ESERCIZIO 2014

CODICE	DESCRIZIONE	C A P I T O L O			RESIDUI CONSERVATI E STANZIAMENTI DEFINITIVI DI BILANCIO			PREVISIONE DEFINITIVA DI CASSA	CONTO DEL TESOR.			DETERM. RESIDUI RESIDUI DA RIPORT.		IMPEGNI		MINORI RESIDUI O ECONOMIE		
		R S	C P	T	RESIDUI (A)	COMPET. (F)	TOTALE (M)		PAGAMENTI	RESIDUI (B)	COMPET. (G)	TOTALE (N)	RESIDUI (C)	COMPET. (H)	RESIDUI (D=B+C)		COMPET. (I=G+H **)	E=D-A (*)
11020	Versamento del contributo volontario all'associazione tra gli ex Consiglieri regionali - L.R. 23.08.96 n. 28) (CAP. 5400/E)				2.874,08 40.000,00 42.874,08		42.874,08	2.874,08 32.143,02 35.017,10	0,00 2.974,29 2.974,29		2.874,08 35.117,31 37.991,39				0,00 4.882,69			
11025	Versamento ritenute fiscali di acconto su compensi per prestazioni professionali e al personale di altre Amministrazioni. (CAP. 6000/E)				68,20 50.000,00 50.068,20		50.068,20	68,18 32.073,37 32.141,55	0,00 805,00 805,00		68,18 32.878,37 32.946,55				0,02 17.121,63			
11030	Versamento ritenute fiscali su indennità, gettoni presenza e altri compensi corrisposti per l'esercizio di pubbliche funzioni. (CAP. 6100/E)				40.207,01 100.000,00 140.207,01		140.207,01	40.207,01 68.316,76 108.523,77	0,00 6.370,27 6.370,27		40.207,01 74.687,03 114.894,04				0,00 25.312,97			
11035	Pagamenti diversi per conto terzi (CAP. 6200/E)				185.674,58 2.000.000,00 2.185.674,58		2.185.674,58	141.346,35 416.948,33 558.294,68	28.222,81 92.068,35 120.291,16		169.569,16 509.016,68 678.585,84				16.105,42 1.490.983,32			
11040	Versamento alla Direzione amministrazione, bilancio e servizi delle somme necessarie per le spese economali (CAP. 6300/E)				0,00 100.000,00 100.000,00		100.000,00	0,00 30.000,00 30.000,00	0,00 0,00 0,00		0,00 30.000,00 30.000,00				0,00 70.000,00			
11045	Restituzione delle spese contrattuali e d'asta (CAP. 6400/E)				1.182,29 5.000,00 6.182,29		6.182,29	500,00 0,00 500,00	0,00 0,00 0,00		500,00 0,00 500,00				682,29 5.000,00			
12000	Trattamenti economici e le altre spese previste per gli assessori regionali ed ex assessori (L.R. n. 5/97) (CAP. 7000/E)				615.335,42 2.000.000,00 2.615.335,42		2.615.335,42	9.970,50 1.207.045,72 1.217.016,22	0,00 9.695,50 9.695,50		9.970,50 1.216.741,22 1.226.711,72				605.364,92 783.258,78			

(\*) Motivi del verificarsi dei minori residui attivi : Insussistenti (INS), Prescritti (PRE)  
(\*\*) Indicare la parte degli impegni che si riferisce a mere regolazioni contabili di spese correlate alle entrate (COR)

# CONSIGLIO REGIONALE DEL VENETO

## RENDICONTO FINANZIARIO SPESE - ESERCIZIO 2014

C O D I C E	D E S C R I Z I O N E	C A P I T O L O			RESIDUI CONSERVATI E STANZIAMENTI DEFINITIVI DI BILANCIO			PREVISIONE DEFINITIVA DI CASSA	CONTO DEL TESOR.			DETERM. RESIDUI		IMPEGNI	MINORI RESIDUI O ECONOMIE					
		R S	C P	T	RESIDUI (A)	COMPET. (F)	TOTALE (M)		PAGAMENTI	RESIDUI (B)	COMPET. (G)	RESIDUI (C)	COMPET. (H)			RESIDUI (D=B+C)	E=D-A (*)			
																		RES. 31/12 (O=C+H)		ACC. 31/12 (P=D+I)
																		L=F-I		
13000	Treattamenti economici e altre spese previste per il tutore dei minori (CAP. 7100/E)				121.614,63 200.000,00 321.614,63		321.614,63	8.803,57 140.175,52 148.979,09	0,00 561,00 561,00			8.803,57 140.736,52 149.540,09	112.811,06 59.263,48							
14000	Pagamenti di spese impegnate nel bilancio regionale anni 2011 e precedenti per il Corecom ( L.R. 10.08.2001 N. 18) (CAP. 7200/E)				352,24 0,00 352,24		352,24	352,24 0,00 352,24	0,00 0,00 0,00			352,24 0,00 352,24	0,00 0,00							
<b>Totale U.P.B. 1</b>					1.225.678,11 10.410.000,00 11.635.678,11		11.635.678,11	462.491,59 7.113.314,89 7.575.806,48	28.222,81 475.631,57 503.854,38			490.714,40 7.588.946,46 8.079.660,86	734.963,71 2.821.053,54							
<b>Totale Rubrica 1</b>					1.225.678,11 10.410.000,00 11.635.678,11		11.635.678,11	462.491,59 7.113.314,89 7.575.806,48	28.222,81 475.631,57 503.854,38			490.714,40 7.588.946,46 8.079.660,86	734.963,71 2.821.053,54							
<b>Totale Titolo 3</b>					1.225.678,11 10.410.000,00 11.635.678,11		11.635.678,11	462.491,59 7.113.314,89 7.575.806,48	28.222,81 475.631,57 503.854,38			490.714,40 7.588.946,46 8.079.660,86	734.963,71 2.821.053,54							

(\*) Motivi del verificarsi dei minori residui attivi : Insussistenti (INS), Prescritti (PRE)

(\*\*) Indicare la parte degli impegni che si riferisce a mere regolazioni contabili di spese correlate alle entrate (COR)

# CONSIGLIO REGIONALE DEL VENETO

## RENDICONTO FINANZIARIO SPESE - ESERCIZIO 2014

C O D I C E	D E S C R I Z I O N E	R E S I D U I C O N S E R V A T I E S T A N Z I A M E N T I D E F I N I T I V I D I B I L A N C I O			P R E V I S I O N E D E F I N I T I V A D I C A S S A	C O N T O D E L T E S O R .			D E T E R M . R E S I D U I R E S I D U I D A R I P O R T .		I M P E G N I		M I N O R I R E S I D U I O E C O N O M I E	
		R S	R E S I D U I ( A )	C O M P E T . ( F )		P A G A M E N T I	R E S I D U I ( B )	C O M P E T . ( G )	R E S I D U I ( C )	R E S I D U I ( H )	R E S I D U I ( D = B + C )	C O M P E T . ( I = G + H ** )	R E S I D U I ( E = D - A (*) )	L = F - I
		C P				T O T A L E ( M )	T O T A L E ( N )	R E S . 3 1 / 1 2 ( O = C + H )	A C C . 3 1 / 1 2 ( P = D + I )					
		T				T O T A L E								
	<b>RIEPILOGO SPESE</b>													
	Totale Titolo 1		29.543.476,19 50.471.585,00 80.015.061,19		80.015.061,19	16.159.030,69 37.667.062,65 53.826.093,34	9.778.943,59 11.089.410,48 20.868.354,07		25.937.974,28 48.756.473,13 74.694.447,41		3.605.501,91 1.715.111,87			
	Totale Titolo 2		10.348.792,78 7.035.707,27 17.384.500,05		17.384.500,05	10.342.271,30 951.609,66 11.293.880,96	272,38 3.943.982,94 3.944.255,32		10.342.543,68 4.895.592,60 15.238.136,28		6.249,10 2.140.114,67			
	Totale Titolo 3		1.225.678,11 10.410.000,00 11.635.678,11		11.635.678,11	462.491,59 7.113.314,89 7.575.806,48	28.222,81 475.631,57 503.854,38		490.714,40 7.588.946,46 8.079.660,86		734.963,71 2.821.053,54			
	<b>TOTALE TITOLI SPESE</b>		41.117.947,08 67.917.292,27 109.035.239,35		109.035.239,35	26.963.793,58 45.731.987,20 72.695.780,78	9.807.438,78 15.509.024,99 25.316.463,77		36.771.232,36 61.241.012,19 98.012.244,55		4.346.714,72 6.676.280,08			
	<b>DISAVANZO DI AMMINISTRAZIONE</b>		0,00											
	<b>TOTALE SPESE</b>		41.117.947,08 67.917.292,27 109.035.239,35		109.035.239,35	26.963.793,58 45.731.987,20 72.695.780,78	9.807.438,78 15.509.024,99 25.316.463,77		36.771.232,36 61.241.012,19 98.012.244,55					

(\*) Motivi del verificarsi dei minori residui attivi : Insussistenti (INS), Prescritti (PRE)

(\*\*) Indicare la parte degli impegni che si riferisce a mere regolazioni contabili di spese correlate alle entrate (COR)





X LEGISLATURA

# CONSIGLIO REGIONALE DEL VENETO

## QUADRI RIASSUNTIVI GESTIONE FINANZIARIA E DI CASSA

*Conto del bilancio*  
**esercizio finanziario 2014**



<b>QUADRO RIASSUNTIVO DELLA GESTIONE FINANZIARIA</b>			
	<b>GESTIONE</b>		
	<b>RESIDUI</b>	<b>COMPETENZA</b>	<b>COMPLESSIVA</b>
FONDO DI CASSA AL 1° GENNAIO			41.817.363,34
RISCOSSIONI (+)	1.737.473,36	58.086.506,59	59.823.979,95
PAGAMENTI (-)	26.963.793,58	45.731.987,20	72.695.780,78
FONDO DI CASSA AL 31 DICEMBRE			28.945.562,51
RESIDUI ATTIVI (+)	8.033,12	1.624.511,13	1.632.544,25
RESIDUI PASSIVI (-)	9.807.438,78	15.509.024,99	25.316.463,77
<b>AVANZO DI AMMINISTRAZIONE</b>			<b>5.261.642,99</b>

Tabella A - Quadro riassuntivo della gestione finanziaria

<b>QUADRO RIASSUNTIVO DELLA GESTIONE DI CASSA</b>			
	<b>GESTIONE</b>		
	<b>RESIDUI</b>	<b>COMPETENZA</b>	<b>COMPLESSIVA</b>
FONDO DI CASSA AL 1° GENNAIO			41.817.363,34
RISCOSSIONI (+)	1.737.473,36	58.086.506,59	59.823.979,95
PAGAMENTI (-)	26.963.793,58	45.731.987,20	72.695.780,78
FONDO DI CASSA AL 31 DICEMBRE			28.945.562,51

Tabella B - Quadro riassuntivo della gestione di cassa



X LEGISLATURA

## **CONSIGLIO REGIONALE DEL VENETO**

### **Allegato**

### **Quadro della gestione di cassa reso dal Tesoriere**


# **BANCO SAN MARCO**

Ente 0704942 CONSIGLIO REGIONALE DEL VENETO

Esercizio 2014

E N T R A T E		Conto di Fatto
Fondo di Cassa dell'Esercizio 2013		41.817.363,34
Reversali Emesse	59.823.979,95	
Di cui Riscosse da Riscuotere a Copertura		59.823.979,95
Riscossioni da Regularizzare con Reversali		
Totale delle Entrate		101.641.343,29

U S C I T E		Conto di Fatto
Deficenza di Cassa dell'Esercizio 2013		
Mandati Emessi	72.695.780,78	
Di cui Pagati da Pagare a Copertura		72.695.780,78
Pagamenti da Regularizzare con Mandati		
Totale delle Uscite		72.695.780,78
Saldo Risultante dal Conto di Fatto		28.945.562,51

  
IL TESORIERE  
BANCA POPOLARE  
SOCIETA' COOPERATIVA



X LEGISLATURA

## **CONSIGLIO REGIONALE DEL VENETO**

### **CONTO DEL PATRIMONIO esercizio finanziario 2014**

- Allegato: Elenco beni immobili in uso al Consiglio al 31 dicembre 2014

CONTO DEL PATRIMONIO DELL'ANNO 2014 STAMPATO IL 08-05-2015

INDICATORI	CONSISTENZA INIZIALE	ACQUISTI	AMMORTAMENTI	RIVALUTAZIONI	DISMISSIONI	CONSISTENZA FINALE
Beni demaniali						
Terreni (patrimonio indisponibile)						
Terreni (patrimonio disponibile)						
Fabbricati (patrimonio indisponibile)						
Fabbricati (patrimonio disponibile)						
Macchinari attrezzature ed impianti	17.815,02	25.926,39	12.033,95		522,00	31.185,46
Attrezzature e sistemi informatici	275.703,13	26.953,79	132.655,13		4.423,82	165.577,97
Automezzi e motomezzi	41.499,99		20.500,00			20.999,99
Mobili e macchine d'ufficio	555.885,86	55.671,74	148.740,25		1.723,68	461.093,67
Universalita' di beni (patrimonio indisponibile)						
Universalita' di beni (patrimonio disponibile)	120,00		24,00			96,00
Diritti reali su beni di terzi						
Immobilitazioni in corso						
TOTALE	891.024,00	108.551,92	313.953,33		6.669,50	678.953,09

**IL SEGRETARIO GENERALE**  
(dott. Roberto Zanon)





X LEGISLATURA

# CONSIGLIO REGIONALE DEL VENETO

## Allegato

**Elenco beni immobili in uso al Consiglio al 31 dicembre 2014**

ELENCO BENI IMMOBILI ASSEGNATI AL CONSIGLIO REGIONALE DALLA GIUNTA REGIONALE ALLA DATA DEL 31 DICEMBRE 2014

FABBRICATI DISPONIBILI

N.	COMUNE	INDIRIZZO	IMMOBILE	PROVENIENZA	DESTINAZIONE	GESTIONE	REDDITO	STIMA	VALORE RIFERITO AL MOMENTO DELL'ACQUISTO
1	Venezia	S. Marco 2322	Palazzo Ferro-Fini	Compravendita da Provincia di Venezia	Sede Consiglio	Consiglio	0,00	Val. compravendita al 31/07/1977	877.976,73
2	Venezia	S. Marco 1122	Ex sede Banco di Napoli	Compravendita	Sede Consiglio	Consiglio	0,00	Val. compravendita	4.906.304,54
3	Venezia	S. Marco 1080-5	Magazzino Ex sede Banco di Napoli	Compravendita	Magazzino	Consiglio	0,00	Val. compravendita	50.483,66
4	Venezia	S. Marco 2233	Palazzo Torres-Rossini	Compravendita	Sede Consiglio	Consiglio	0,00	Val. compravendita	20.100.000,00



X LEGISLATURA

## **CONSIGLIO REGIONALE DEL VENETO**

# **RELAZIONE SUL CONTO CONSUNTIVO**

**esercizio finanziario 2014**



# CONSIGLIO REGIONALE DEL VENETO

## RELAZIONE SUL CONTO CONSUNTIVO DELL'ESERCIZIO FINANZIARIO 2014 DEL CONSIGLIO REGIONALE.

### Indice della relazione

1. La governance dell'Amministrazione del Consiglio regionale .....	2
1.2 LA CONCRETA REALIZZAZIONE DELLA GOVERNANCE NEL 2014 .....	3
1.2.1 LE LINEE GUIDA E LE DIRETTIVE ANNUALI .....	3
1.2.2 L'ATTUAZIONE DELLE LINEE GUIDA E DELLE DIRETTIVE ANNUALI .....	3
1.2.3 LA VERIFICA DEI RISULTATI CONSEGUITI.....	3
2. IL GRADO DI RAGGIUNGIMENTO DEGLI OBIETTIVI: UN QUADRO D'INSIEME .....	4
2.1 I RISULTATI PIÙ SIGNIFICATIVI .....	5
2.1.1 COMPLETAMENTO DELL'ATTUAZIONE DELLA LEGGE DI AUTONOMIA DEL CONSIGLIO REGIONALE.....	6
2.1.2 SPENDING REVIEW E RIDUZIONE DEGLI ORGANICI .....	6
2.1.3 NUOVO REGOLAMENTO DEL CONSIGLIO REGIONALE.....	7
3. I RISULTATI PIÙ SIGNIFICATIVI DELLA GESTIONE FINANZIARIA .....	8
3.1. RISULTATO DI AMMINISTRAZIONE .....	8
3.1.1. RISULTATO DELLA GESTIONE DI COMPETENZA .....	8
3.1.2 RISPETTO DEI VINCOLI DI SPESA.....	10
3.1.3. RISULTATO DELLA GESTIONE DEI RESIDUI .....	12
3.2. RISULTATO DELLA GESTIONE DI CASSA.....	13
ALLEGATO – INDICATORE DI TEMPESTIVITÀ DEI PAGAMENTI E INDICATORI FINANZIARI .	14

## 1. La governance dell'Amministrazione del Consiglio regionale

Il Consiglio regionale del Veneto ha consolidato un modello di governance dell'Amministrazione dell'Assemblea legislativa regionale fondato sulla logica della programmazione e del controllo di gestione, ossia sulla definizione da parte dell'Ufficio di presidenza di obiettivi espliciti – utili per orientare e guidare lo svolgimento della gestione strategica e operativa da parte delle strutture – e sull'esigenza di verificarne l'attuazione mediante apposite relazioni dei dirigenti delle strutture medesime all'Ufficio di presidenza.

Modello di governance che ha trovato sistematizzazione con la legge regionale 31 dicembre 2012, "Autonomia del consiglio regionale", in particolare negli articoli 10 e 11.

### *Art. 10 - Competenze dell'Ufficio di presidenza.*

1. L'Ufficio di presidenza definisce gli indirizzi politico-amministrativi mediante l'approvazione di:
  - a) linee guida programmatiche per il periodo di durata del proprio mandato e ne dà comunicazione al Consiglio regionale;
  - b) direttive per la gestione e di un programma operativo.
2. L'Ufficio di presidenza approva il programma operativo, predisposto sulla base delle linee guida e direttive di cui al comma 1, con il quale sono assegnati alle strutture amministrative del Consiglio regionale gli obiettivi e le risorse per la gestione.
3. L'Ufficio di presidenza verifica la rispondenza dei risultati dell'attività amministrativa e della gestione agli indirizzi impartiti.
4. Il regolamento interno di amministrazione e organizzazione disciplina i contenuti e le modalità di predisposizione e approvazione delle linee guida, delle direttive e del programma operativo.

### *Art. 11 - Competenze dei dirigenti.*

1. Ai dirigenti spetta l'adozione degli atti e dei provvedimenti amministrativi, compresi tutti gli atti che impegnano l'amministrazione verso l'esterno, nonché la gestione finanziaria, tecnica e amministrativa mediante autonomi poteri di spesa, di organizzazione delle risorse umane, strumentali e di controllo.
2. Le attribuzioni della dirigenza consiliare sono definite, oltre che dalle leggi, dal regolamento interno di amministrazione e organizzazione e dagli atti di organizzazione.

In sintesi, il **modello di governance** si articola nei seguenti momenti essenziali che costituiscono il c.d. "**ciclo integrato di programmazione e controllo**":

- 1) approvazione da parte dell'Ufficio di presidenza delle *linee guida programmatiche* per il periodo di durata in carica (trenta mesi) dello stesso Ufficio, nonché delle *direttive per la gestione* annuali, che insieme delineano anche la *politica e gli obiettivi della qualità* delle strutture che assicurano i servizi di assistenza, consulenza e supporto al funzionamento e alle attività istituzionali dell'assemblea legislativa regionale;
- 2) attuazione delle linee guida programmatiche e delle direttive per la gestione annuali mediante:
  - a) l'approvazione da parte dell'Ufficio di presidenza del *bilancio*, del *budget* e del *programma operativo* che costituisce altresì il programma annuale degli interventi;
  - b) l'assegnazione degli obiettivi da parte dei dirigenti valutatori ai dirigenti valutati e al personale, sulla base del quadro d'insieme delineato sopra e nell'ambito del sistema di valutazione adottato dal Consiglio regionale in attuazione del contratto collettivo nazionale e aziendale;
  - c) attuazione delle attività previste dai punti a) e b) da parte delle strutture amministrative;
- 3) verifica dei risultati della gestione amministrativa, dell'attuazione dei programmi operativi e della rispondenza dell'attività svolta alle direttive impartite;
- 4) valutazione finale delle prestazioni dei dirigenti e del personale.

## 1.2 LA CONCRETA REALIZZAZIONE DELLA GOVERNANCE NEL 2014

### 1.2.1 LE LINEE GUIDA E LE DIRETTIVE ANNUALI

Nella nona legislatura regionale – come già fatto positivamente nella precedente legislatura – le direttive per la gestione amministrativa sono state dettate annualmente dall'Ufficio di presidenza alle strutture amministrative sulla base di un apposito documento programmatico denominato *Linee guida per la progettazione e programmazione nel medio termine dei servizi e delle attività delle strutture dell'Assemblea regionale* (approvato con la deliberazione n. 107 del 3 agosto 2010 e successivamente aggiornato con la deliberazioni dell'Ufficio di presidenza n. 35 del 2 agosto 2012).

In coerenza con tali linee guida, l'Ufficio di presidenza ha approvato le “*Linee guida programmatiche 2013-2015*” e le conseguenti “*Direttive per la gestione 2014*”, assicurando nella seconda metà della legislatura omogeneità di indirizzo e continuità con le linee guida e le direttive degli anni precedenti (deliberazione n. 103 del 10 settembre 2013).

### 1.2.2 L'ATTUAZIONE DELLE LINEE GUIDA E DELLE DIRETTIVE ANNUALI

Il bilancio annuale 2014 e pluriennale 2014-2016 sono stati approvati dall'Ufficio di presidenza con deliberazione n. 120 del 30 ottobre 2013 e dal Consiglio regionale con deliberazione n. 110 del 19 dicembre 2013.

Il Programma operativo e il budget per il 2014 sono stati approvati con la deliberazione n. 33 del 20 maggio 2014 e successivamente aggiornati con le deliberazioni n. 37 del 12 giugno 2014, n. 44 del 10 luglio 2014, nn. 54 e 55 del 30 luglio 2014, n. 58 del 10 settembre 2014 e n. 87 del 3 dicembre 2014.

Va ricordato che il programma operativo espone sinteticamente gli obiettivi assegnati alle singole strutture e costituisce altresì il programma annuale degli interventi riguardante la fornitura di beni, la prestazione di servizi e i lavori da realizzare nell'esercizio in corso. Si articola in schede relative alla gestione ordinaria ed in schede di progetto riguardanti sia nuovi progetti che continuazione di progetti messi a punto negli anni precedenti.

La gestione amministrativa si è quindi svolta attraverso apposite deliberazioni dell'Ufficio di presidenza, decreti dei dirigenti e note di servizio in attuazione dei documenti di cui sopra.

### 1.2.3 LA VERIFICA DEI RISULTATI CONSEGUITI

I dirigenti titolari dei centri di responsabilità hanno riferito all'Ufficio di presidenza sullo stato di attuazione del programma operativo 2014 mediante la “*Relazione sull'attività svolta nel 2014*”.

Va evidenziato che la “*Relazione sull'attività svolta nell'anno 2014*” costituisce lo strumento mediante il quale i dirigenti titolari dei centri di responsabilità rendicontano all'Ufficio di presidenza le attività svolte, le risorse finanziarie impiegate e i risultati conseguiti per il raggiungimento degli obiettivi loro assegnati con il programma operativo.

Quindi, riuniti nel Comitato di direzione di cui all'articolo 22 della l.r. 53/2012, i dirigenti capi dei servizi consiliari hanno valutato collegialmente la congruità tra i risultati del programma operativo 2014 e le direttive di gestione impartite dall'Ufficio di presidenza, presentando, per il tramite del Segretario generale, le relazioni finali sull'attuazione del Programma operativo 2014 contenute in apposito allegato alla Relazione sulla performance per l'anno 2014 che è stata approvata con la deliberazione dell'Ufficio di presidenza n. 70 del 21 maggio 2015.

La *Relazione sulla performance 2014* dà conto dei risultati ottenuti dalle strutture amministrative del CRV nel 2014, coniugando le analisi valutative sui risultati

dell'organizzazione con le analisi valutative relative ai risultati degli apporti individuali, concludendo in tal modo il "ciclo di gestione della performance" introdotto con il decreto legislativo n. 150 del 2009.

## 2. IL GRADO DI RAGGIUNGIMENTO DEGLI OBIETTIVI: UN QUADRO D'INSIEME

La seguente tabella evidenzia gli obiettivi raggiunti, ovvero non raggiunti in tutto o in parte, nel corso del 2014 rispetto alle direttive assegnate dall'Ufficio di presidenza.

DIRETTIVE PER LA GESTIONE ANNO 2014		
OBIETTIVO		Grado di raggiungimento
<b>Contenimento dei costi</b>		
1.5	Generare valore in ogni attività, sia riuscendo a mantenere gli standard di servizio attuali riducendo i costi, sia aumentando i livelli di servizio a costi invariati (direttiva 1.5)	Obiettivo parzialmente realizzato
2.6	Razionalizzare e bilanciare secondo le effettive necessità l'assegnazione delle risorse umane alle strutture consiliari anche attraverso forme di mobilità permanente o temporanea (direttiva 2.6).	Obiettivo parzialmente realizzato
<b>Servizi a sostegno dell'esercizio della funzione di controllo</b>		
3.3	Integrare definitivamente le seguenti attività di controllo (direttiva 3.3). a) attività dell'Osservatorio sulla spesa regionale; b) attività della struttura per la vigilanza sul sistema della formazione professionale, già riconfigurata come attività di controllo strategico	Obiettivo parzialmente realizzato
<b>Servizi integrati di comunicazione e relazioni</b>		
4.4	Trasparenza: migliorare il sistema di monitoraggio del rendimento istituzionale dell'assemblea legislativa regionale: iniziative legislative, ispettive, istruttorie, atti, presenze, votazioni etc, prestazioni e risultati in generale ottenuti dal Consiglio regionale, dagli organi consiliari e dai singoli consiglieri (direttiva 4.4)	Obiettivo realizzato
5.4	Trasparenza: Predisporre le procedure e gli strumenti per garantire la pubblicazione e l'aggiornamento tempestivi della sezione del sito internet dedicato alla trasparenza e l'adempimento degli altri obblighi previsti dalla normativa vigente e degli obiettivi di trasparenza cui il Consiglio intende dare attuazione con l'approvazione del <i>Programma triennale per la trasparenza e l'integrità</i> per il prossimo triennio - quali attività, rendimenti, risultati, presenze, votazioni dell'Assemblea consiliare (direttiva 5.4).	Obiettivo realizzato
6.4	E-democracy: elaborare un draft tecnico di progetto di legge coerente con le nuove disposizioni statutarie, sostitutivo delle norme vigenti in materia di partecipazione al processo di formazione della volontà della Regione (lr 25/1974) (direttiva 6.4)	Obiettivo parzialmente realizzato
7.4	E-democracy: ripristinare e sviluppare gli strumenti di consultazione in rete (CORO), in stretto collegamento con le commissioni consiliari permanenti (direttiva 7.4)	Obiettivo non realizzato
8.4	Coordinamento redazionale sito internet: ridefinire le modalità di aggiornamento del sito Internet istituzionale, individuando le responsabilità dell'aggiornamento dei contenuti delle singole sezioni (direttiva 8.4)	Obiettivo parzialmente realizzato
9.2	Digitalizzazione della biblioteca: sviluppare ulteriormente nel 2014 il progetto di digitalizzazione della biblioteca finalizzato sia all'accesso diretto alle fonti da parte degli utenti, sia alla conservazione dei materiali e alla ottimizzazione della gestione degli spazi (direttiva 9.2)	Obiettivo parzialmente realizzato
<b>Gestione delle risorse umane e qualità dei servizi</b>		
10.6	Potenziare i sistemi operativi del consiglio regionale ai fini della misurazione e valutazione della performance di cui al d.lgs. 150/2009 in un'ottica di miglioramento continuo delle prestazioni e dei risultati, anche mediante la progettazione - sotto la guida dell'OIV nominato nel 2012 dall'Ufficio di	Obiettivo realizzato

	presidenza e confermato nel 2013 per il triennio 2013-2015 – del sistema di valutazione messo a punto nel 2013 e ben differenziato da quella della Giunta sulla base delle esigenze specifiche dell’assemblea legislativa (direttiva 10.6)	
11.5	Assicurare il mantenimento per il triennio 2013-2015 della certificazione UNI EN ISO 9001:2008 (direttiva 11.5)	Obiettivo realizzato
12.5	Riprendere le attività del laboratorio permanente di diritto parlamentare, in collaborazione con il Centro di studi sul parlamento della Luiss Guido Carli di Roma, non solo quale luogo di confronto di esperienze e scambio di competenze con tecnici e funzionari dei parlamenti nazionali e regionali, portatori di migliori pratiche, ma anche come centro di drafting per la revisione del Regolamento consiliare (direttiva 12.5))	Obiettivo realizzato
13.5	Definire e promuovere soluzioni organizzative, procedurali e formative per la prevenzione della corruzione e dell’illegalità coerenti con gli indirizzi del Piano nazionale della prevenzione a supporto del Piano triennale di prevenzione della corruzione adottato in Consiglio regionale (direttiva 13.5).	Obiettivo non realizzato
14.6	Attuare nell’ambito delle strutture del Consiglio regionale gli obiettivi fissati dal Piano triennale di azioni positive (pari opportunità) approvato dalla Giunta regionale con deliberazione n. 1298 del 23 luglio 2013 (direttiva 14.6).	Obiettivo non realizzato
15.5	Aggiornare e migliorare la “Carta dei servizi”, in particolar modo per quanto concerne la ricognizione dei servizi - e la definizione degli standard dei medesimi - mediante un coinvolgimento attivo dei consiglieri e dei gruppi consiliari (direttiva 15.5).	Obiettivo realizzato
16.5	Aggiornare le descrizione dei processi del Sistema di gestione per la qualità (direttiva 16.5).	Obiettivo realizzato

**Nuovo sistema informativo**

17.5	Sviluppare ulteriormente l’ERP CRV estendendo la personalizzazione della suite di Padigitale Urbi a tutte le applicazioni utili per il Consiglio regionale (direttiva 17.5)	Obiettivo parzialmente realizzato
18.5	Integrare la piattaforma NSI, sviluppata da Vitrociset, con la piattaforma Urbi (nuova direttiva 18.5).	Obiettivo non realizzato

**Gestione delle risorse finanziarie**

19.7	Migliorare ulteriormente il processo di controllo direzionale e delle sue componenti, allo scopo di assicurare maggiore sistematicità ed integrazione nei controlli interni (monitoraggio dei processi nell’ambito del sistema di gestione per la qualità, introduzione di misurazione di costo per processo) (direttiva 19.7)	Obiettivo parzialmente realizzato
------	--	-----------------------------------

**Gestione delle risorse e dei servizi logistici**

20.7	Adottare misure tese al contenimento dei consumi energetici negli edifici e negli impianti, con particolare riguardo agli impianti di riscaldamento/condizionamento (regolazione centralizzata dei termostati) e di illuminazione (dimerizzazione di tutti i corpi illuminanti negli spazi comuni) (direttiva 20.7)	Obiettivo non realizzato
------	---	--------------------------

**2.1 I RISULTATI PIÙ SIGNIFICATIVI**

Si passano sinteticamente in rassegna in questo paragrafo i risultati più significativi ottenuti dalle strutture consiliari nell’azione di supporto e assistenza agli organi istituzionali svolta nell’ambito del Sistema di gestione per la qualità del Consiglio regionale che, anche per il 2014, ha superato l’audit di conferma della certificazione UNI EN ISO 9001:2008.

### 2.1.1 COMPLETAMENTO DELL'ATTUAZIONE DELLA LEGGE DI AUTONOMIA DEL CONSIGLIO REGIONALE

Il primo trimestre del 2014 ha visto al centro dell'azione della Segreteria generale il completamento dell'attuazione della legge regionale 31 dicembre 2012, n. 53, "Autonomia del Consiglio regionale" e conseguentemente dell'articolo 46 del nuovo Statuto, con lo svolgimento delle procedure di selezione per l'attribuzione delle posizioni organizzative e – per la prima volta nella Regione del Veneto – delle posizioni di alta professionalità.

Assegnate oltre 40 posizioni con metodo innovativo, basato esclusivamente sulla valutazione delle competenze, oltre che naturalmente dei CV.

### 2.1.2 SPENDING REVIEW E RIDUZIONE DEGLI ORGANICI

Il 2014 ha visto la continuazione dell'azione di riduzione della spesa complessiva del Consiglio regionale i cui risultati complessivi nel periodo 2010-2014 sono sintetizzati nella tabella 1 e nel grafico A.

In particolare si è provveduto ad attuare la deliberazione dell'Ufficio di presidenza n. 143 del 27 dicembre 2013, in attuazione dell'articolo 57 della lr 53/2012, che comporta una riduzione entro il 2016 del personale dirigenziale del 30 per cento (da 20 a 14 unità) e del personale non dirigenziale del 20,69 per cento (da 202 a 159 unità).

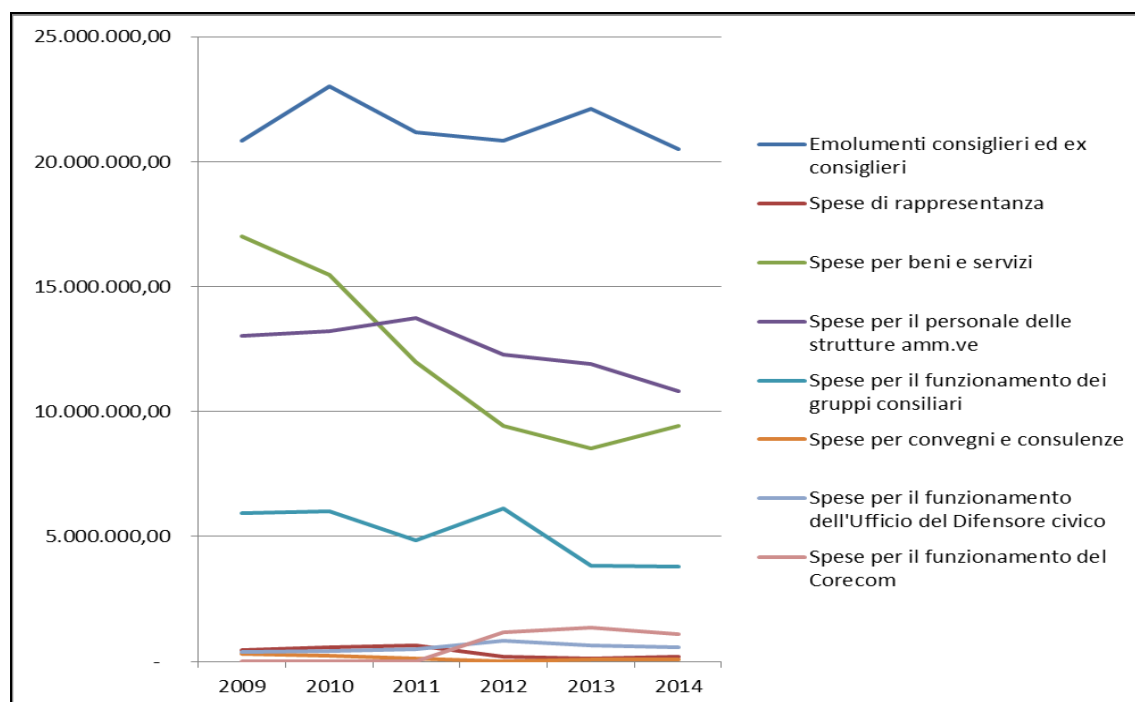
Ottenuti i certificati INPS, si è provveduto ai primi pensionamenti per esubero.

Nella tabella 2 i dati degli organici nel periodo 2010-2014, con previsione finale 2016.

Tabella 1					
Trend spesa Consiglio regionale del Veneto 2010-2014					
Spese	2010	2011	2012	2013	2014
<b>Emolumenti consiglieri ed ex consiglieri</b>	23.009.834,07	21.181.340,65	20.849.640,00	22.129.340,88	20.505.873,30
<b>Spese di rappresentanza</b>	573.539,53	626.077,92	180.057,28	136.158,02	176.832,76
<b>Spese per beni e servizi</b>	15.472.494,81	11.985.784,09	9.424.733,85	8.532.402,63	9.433.690,56
<b>Spese per il personale delle strutture amm.ve</b>	13.205.979,83	13.733.552,15	12.290.516,63	11.905.148,79	10.819.450,61
<b>Spese per il funzionamento dei gruppi consiliari</b>	6.005.727,28	4.839.943,01	6.128.662,13	3.831.780,08	3.780.201,78
<b>Spese per convegni e consulenze</b>	249.663,00	102.498,73	18.957,18	75.966,00	99.119,20
<b>Spese per il funzionamento dell'Ufficio del Difensore civico</b>	421.551,91	483.789,77	823.055,57	633.013,21	578.474,15
<b>Spese per il funzionamento del Corecom</b>	-	-	1.182.931,56	1.359.114,30	1.085.433,94
<b>TOTALE</b>	<b>58.938.790,43</b>	<b>52.952.986,32</b>	<b>50.898.554,20</b>	<b>48.602.923,91</b>	<b>46.479.076,30</b>
<b>TOTALE AL NETTO DELLA SPESA DEI CONSIGLIERI</b>	<b>35.928.956,36</b>	<b>31.771.645,67</b>	<b>30.048.914,20</b>	<b>26.473.583,03</b>	<b>25.973.203,00</b>

Nel 2014 in corrispondenza della *Spesa per beni e servizi* è stato sottratto l'importo di euro 2.277.396,83 relativo alla Restituzione alla Giunta regionale di economie di spese di funzionamento del CRV da destinare a copertura di fabbisogni per l'anno in corso, con particolare riferimento agli interventi a supporto della disabilità (punto 3 DUPCR n. 87 del 3 dicembre 2014).

**Grafico A**



Categorie	2010	2011	2012	2013	2014	prev 2016
<b>Dirigenti</b>	20	18	17	18	16	14
<b>D</b>	56	54	53	54	55	53
<b>C</b>	64	65	66	66	66	61
<b>B</b>	51	50	50	50	52	45
<b>Totale</b>	<b>191</b>	<b>187</b>	<b>186</b>	<b>188</b>	<b>189</b>	<b>173</b>

### 2.1.3 NUOVO REGOLAMENTO DEL CONSIGLIO REGIONALE

Nell'ultimo trimestre 2014 il Segretario generale ha provveduto personalmente – con la collaborazione del Cesp della LUISS - alla redazione del draft del nuovo Regolamento del Consiglio, proponendo la drastica riduzione del numero delle commissioni consiliari permanenti e la conseguente razionalizzazione delle loro competenze e dei processi istruttori e decisionali.

### 3. I RISULTATI PIÙ SIGNIFICATIVI DELLA GESTIONE FINANZIARIA

#### 3.1. RISULTATO DI AMMINISTRAZIONE

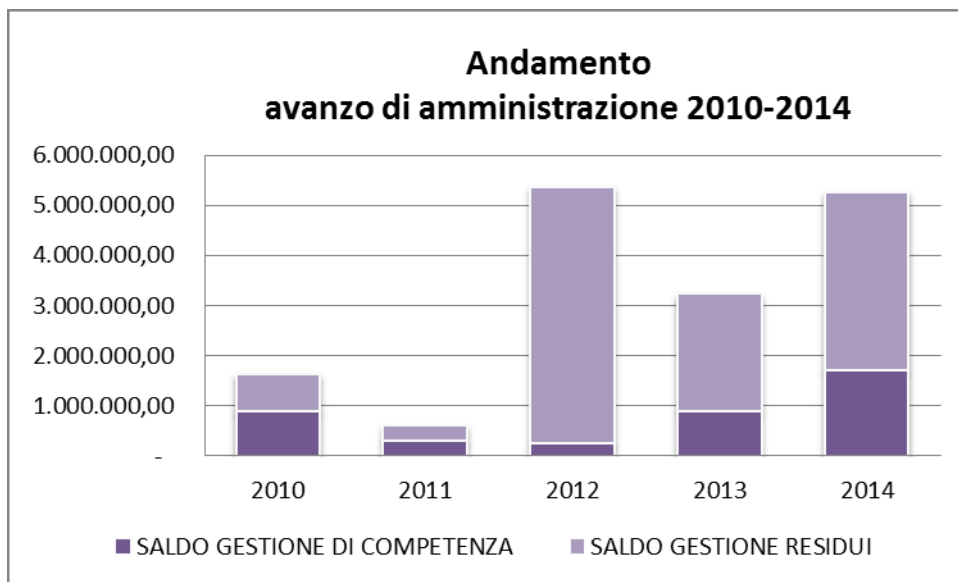
La gestione finanziaria si conclude con un avanzo di amministrazione di euro 5.261.642,99 che, nel caso del Consiglio regionale, verrà restituito alla Giunta regionale.

L'avanzo di amministrazione è l'eccedenza del fondo di cassa (euro 28.945.562,51) e dei residui attivi (euro 1.632.544,25) sui residui passivi (euro 25.316.463,77) e rappresenta il volume di disponibilità finanziaria che dovrebbe trasformarsi in effettiva disponibilità liquida, allorché saranno monetizzati i crediti (residui attivi) e i debiti (residui passivi).

Il risultato di amministrazione si scompone nel risultato della gestione di competenza e nel risultato della gestione dei residui. Il primo fa riferimento alla gestione finanziaria dell'anno 2014, mentre il secondo riguarda la gestione dei residui formati negli anni precedenti.

In sede di chiusura delle risultanze contabili dell'esercizio in questione si è proceduto alla individuazione delle somme da mantenere a residui attivi e passivi, delle economie di spesa e delle minori entrate del Titolo I, dei residui insussistenti, tutti elementi che hanno contribuito al risultato finale di amministrazione.

Il successivo grafico mostra l'andamento dell'avanzo di amministrazione degli ultimi cinque anni, distinguendo l'influenza esercitata dalla gestione di competenza e dalla gestione residui.



##### 3.1.1. RISULTATO DELLA GESTIONE DI COMPETENZA

Il risultato della gestione di competenza, dato dalla differenza tra l'ammontare complessivo degli accertamenti aumentato dell'avanzo di amministrazione dell'esercizio precedente (euro 59.711.017,72 + euro 3.227.157,27 = euro 62.938.174,99) e l'ammontare complessivo degli impegni (euro 61.241.012,19), ammonta ad euro 1.697.162,80.

In considerazione del fatto che nel bilancio del Consiglio regionale le spese sono interamente finanziate con i trasferimenti della Giunta (che comprendono anche le



assegnazioni statali per l'esercizio delle funzioni delegate al Corecom) l'avanzo della gestione corrente è determinato da economie di spesa del Titolo I (determinate in euro 1.697.162,80, in considerazione del fatto che l'economia realizzata al capitolo 9060/S "Rimborso alle emittenti locali in materia di messaggi autogestiti a titolo gratuito – L.22.02.2000, n. 28" di spesa, pari a euro 17.949,07 fa riscontro a minori accertamenti, rispetto agli stanziamenti previsti, al corrispondente capitolo 1600 "Assegnazione statale per l'esercizio delle funzioni delegate dall'autorità per le garanzie nelle comunicazioni – art.1, co.13, L.249/97" di entrata, pari a euro 17.949,07).

Nell'allegato relativo agli indicatori, che mostra l'andamento di alcuni indici finanziari negli anni 2010–2014 con riferimento alle spese correnti del Titolo I "Spese per il funzionamento del Consiglio regionale, del Difensore civico e del Comitato regionale per le comunicazioni", è possibile apprezzare, con riferimento alla gestione di competenza, un valore dell'indice di realizzazione finanziaria del 96,60% (corrispondente alle somme impegnate rapportate alle previsioni finali stanziare in bilancio), che rivela una gestione efficiente nell'impiego delle risorse da parte dei dirigenti, in miglioramento rispetto all'anno precedente.

Nel grafico di seguito riportato è indicata, sotto il profilo della tipologia di spesa, sulla base della classificazione adottata nel bilancio, la composizione delle economie di spesa del Titolo I di euro 1.697.162,80 (pari al 3,39% del fondo di dotazione assegnato al Consiglio regionale di euro 50.048.230,00) che hanno contribuito alla determinazione dell'avanzo di competenza, in valore assoluto e percentuali.

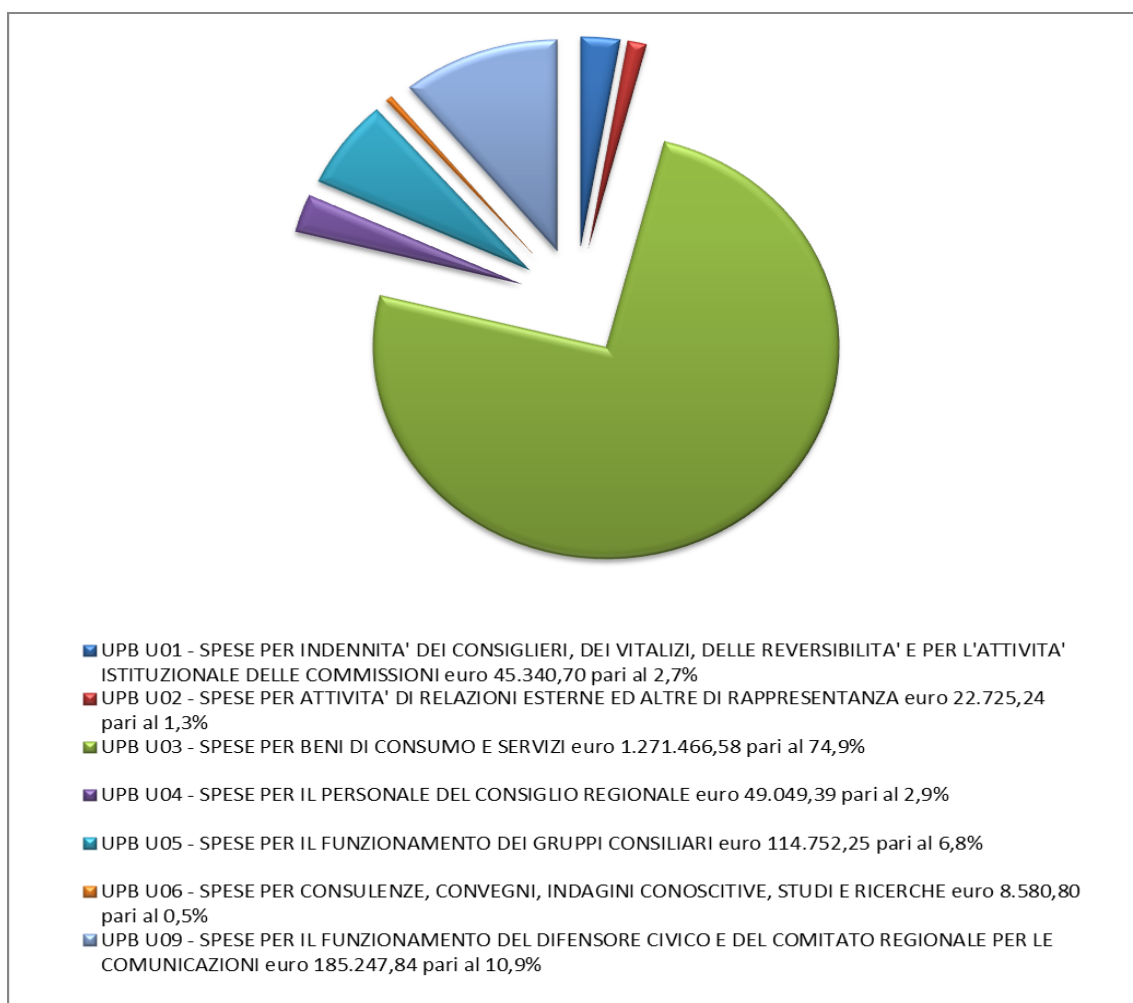


Grafico – Economie di spesa per upb

L'avanzo della gestione di competenza rappresenta il risultato sintetico della gestione finanziaria del Programma operativo approvato dall'Ufficio di presidenza. Si ricorda, infatti, che la formulazione e la gestione del bilancio del Consiglio regionale avviene

all'interno del ciclo di programmazione e controllo disciplinato dalla legge regionale 53/2012. Il fondo di dotazione assegnato nel bilancio regionale per il funzionamento dell'Assemblea legislativa costituisce l'insieme dei budget assegnati alle strutture consiliari per la realizzazione del programma operativo, ossia, di un insieme di attività (ordinarie o progetti) per il raggiungimento degli obiettivi stabiliti dall'Ufficio di presidenza nel documento di direttive per un determinato anno.

Per una più ampia e puntuale illustrazione delle motivazioni dei risparmi di spesa si rinvia alle *Relazioni sull'attività svolta* dei titolari dei centri di responsabilità contenute in allegato alla Relazione sulla performance 2014.

### 3.1.2 RISPETTO DEI VINCOLI DI SPESA

In tema di contenimento delle spese della pubblica amministrazione, nel corso degli ultimi anni sono state introdotte nell'ordinamento talune norme di razionalizzazione concernenti specifiche tipologie di spesa.

Si ritiene opportuno richiamare, in particolare, i seguenti interventi normativi di contenimento della spesa:

TIPOLOGIA DI SPESA	NORMA DI PRINCIPIO	LIMITE NORMA	LIMITE IMPORTO
RAPPRESENTANZA, RELAZIONI PUBBLICHE, CONVEGNI, MOSTRE, PUBBLICITA'	Articolo 6, comma 8, del DL 78/2010	20,00% su impegnato 2009	266.833,81
PATROCINI	Articolo 6, comma 9, DL 78/2010	0,00%	0,00
MISSIONI	Articolo 6, comma 12, DL 78/2010	50,00% su impegnato 2009	69.575,84
FORMAZIONE	Articolo 6, comma 13, DL 78/2010	50,00% su impegnato 2009	32.659,80
SPESE AUTOVETTURE	Articolo 5, comma 2, DL 95/2012	30,00% su impegnato 2011	17.853,36
SPESE PER ACQUISTO MOBILI E ARREDI	Articolo 1, comma 141, L 228/2012	20,00% su media impegnato 2010-2011	79.478,78
SPESE PER INCARICHI DI CONSULENZA, STUDI E RICERCA	Articolo 6, comma 7, DL 78/2010 e articolo 14 DL 66/2014	1,4% su spesa personale 2012/ 75% su limite di spesa 2014 (**)	57.085,83
<b>Tetto massimo di spesa impegnabile sulla base dei coefficienti di riduzione previsti dalle norme</b>			<b>523.487,42</b>

(\*\*) La spesa complessiva annua per incarichi di consulenza, studi e ricerca non può essere superiore al 1,40 per cento della spesa per il personale risultante dal conto annuale 2012, fermi restando i limiti di cui all'art. 1, comma 5, dl 101/2013

Le disposizioni limitative delle spese contenute all'articolo 6 del dl n. 78 del 2010 sono state recepite nell'ordinamento regionale con la legge regionale 7 gennaio 2011, n. 1 (di seguito lr 1/2011) (BUR n. 3/2011).

Ai sensi della legge regionale 5 agosto 2011, n. 15 (di seguito lr 15/2011) (BUR n.59/2011) la riduzione dei costi degli apparati amministrativi è assicurata garantendo l'ammontare complessivo dei risparmi da conseguire anche modulando le percentuali di risparmio in misura diversa da quanto disposto dall'articolo 6 del dl n. 78 del 2010 convertito con legge n. 122 del 2010 (articolo 1); a tali adempimenti il Consiglio regionale provvede nell'esercizio della propria autonomia mediante determinazioni dell'Ufficio di presidenza (articoli 2 e 3).

Più recentemente, in linea con quanto sancito più volte dalla Corte Costituzionale (cfr. per tutte le sentenze 4 giugno 2012 n. 139 e 6 luglio 2012 n. 173) e dalla Corte dei conti (in particolare deliberazione n. 26 /SEZAUT/2013/QMIG del 20 dicembre 2013), il comma 2 dell'articolo 7 della lr 53/2012 — legge di autonomia del consiglio regionale — prevede che l'Ufficio di presidenza, con propri provvedimenti, stabilisce le modalità di adeguamento alle norme della legislazione nazionale e regionale in tema di riduzione delle spese degli apparati amministrativi, avuto riguardo non ad una singola voce di spesa, ma al complesso delle spese di funzionamento a carico delle poste di bilancio.

Pertanto, in attuazione delle norme di principio indicate nella tabella soprariportata, come ribadito anche dalla Corte dei conti (in particolare deliberazione n. 26 /SEZAUT/2013/QMIG del 20 dicembre 2013), e in linea con quanto previsto dall'articolo 7, comma 2, della lr 53/2012, sussiste l'obbligo per il Consiglio regionale del rispetto del tetto complessivo di spesa risultante dall'applicazione dell'insieme dei coefficienti di riduzione della spesa per consumi intermedi previsti da norme in materia di coordinamento della finanza pubblica ed è consentito che lo stanziamento in bilancio tra le diverse tipologie di spese soggette a limitazione avvenga in base alle necessità derivanti dalle attività istituzionali dell'ente.

L'Ufficio di presidenza con propri provvedimenti ha provveduto a definire annualmente i tetti di spesa a partire dal 2011 (DUPCR n. 64 del 21 settembre 2011; DUPCR n. 51 del 16 maggio 2013; DUPCR n. 33 del 20 maggio 2014).

Nella tabella che segue si riportano i limiti a decorrere dal 2014:

TIPOLOGIA DI SPESA	LIMITE ex art. 6 DL 78/2010 (%)	LIMITE ex art. 6 DL 78/2010 (importo)
RAPPRESENTANZA, RELAZIONI PUBBLICHE, CONVEGNI, MOSTRE, PUBBLICITA' (comma 8)	20,00% su impegnato 2009	266.833,81
PATROCINI (comma 9)	0,00%	0,00
MISSIONI (comma 12)	50,00% su impegnato 2009	69.575,84
FORMAZIONE (comma 13)	50,00% su impegnato 2009	32.659,80
LIMITE COMPLESSIVO		<b>369.069,45</b>

TIPOLOGIA DI SPESA	LIMITE ex art. 15 DL 66/2014 (%)	LIMITE ex art. 15 DL 66/2014 (importo) (*)
SPESE AUTOVETTURE	30,00% su impegnato 2011	<b>17.853,36</b>

(\*) Il predetto limite può essere derogato, per il solo 2014, esclusivamente per effetto di contratti pluriennali già in essere.

TIPOLOGIA DI SPESA	LIMITE ex art. 1, co. 141 L 228/2012 (%)	LIMITE ex art. 1, co. 141 L 228/2013
SPESE PER ACQUISTO MOBILI E ARREDI	20,00% su media impegnato 2010-2011	<b>79.478,78</b>

TIPOLOGIA DI SPESA	LIMITE ex art. 14 DL 66/2014 (%)	LIMITE ex art. 14 DL 66/2014 (importo) (**)
SPESE PER INCARICHI DI CONSULENZA, STUDI E RICERCA	1,4% su spesa personale 2012	<b>76.114,44</b>

(\*\*) La spesa complessiva annua per incarichi di consulenza, studi e ricerca non può essere superiore al 1,40 per cento della spesa per il personale risultante dal conto annuale 2012, fermi restando i limiti di cui all'art. 1, comma 5, dl 101/2013

Con l'approvazione del progetto di conto consuntivo per l'esercizio finanziario 2014 l'Ufficio di presidenza ha verificato il rispetto dei limiti suddetti come riassunti nella tavola che segue:

<b>Quadro riassuntivo delle spese impegnate nel bilancio 2014 soggette a limitazioni</b>			
<b>Categorie di spese</b>			
Spese per relazioni pubbliche, convegni, mostre, pubblicità e di rappresentanza	Euro	241.473,52	
Spese per missioni	Euro	24.418,03	
Spese per formazione	Euro	72.950,20	
Spese per studi e consulenze	Euro	69.319,20	
	<b>TOTALE</b>	<b>Euro</b>	<b>408.160,95</b>
Spese per l'acquisto, la manutenzione, il noleggio e l'esercizio di autovetture	Euro	20.794,83	
Spese per mobili e arredi	Euro	30.920,34	

### 3.1.3. RISULTATO DELLA GESTIONE DEI RESIDUI

Il risultato della gestione residui, dato dalla differenza tra l'eliminazione dei residui passivi (euro 4.346.714,72) e l'eliminazione dei residui attivi (euro 782.234,53), è pari ad euro 3.564.480,19 ed evidenzia in quale misura la gestione degli anni precedenti ha influenzato il risultato complessivo di amministrazione.

Nell'allegato relativo agli indicatori è possibile apprezzare, con riferimento alla gestione dei residui, un valore dell'indice di smaltimento dei residui del 76,15% (che esprime la capacità di pagamento sui residui) e un indice di accumulazione dei residui di -38,43% (che evidenzia appunto lo smaltimento di residui operato con il consuntivo del 2014).

Nel grafico sotto riportato è indicata la composizione dei residui passivi del Titolo I di euro 3.605.501,91 eliminati nelle varie Upb di provenienza.

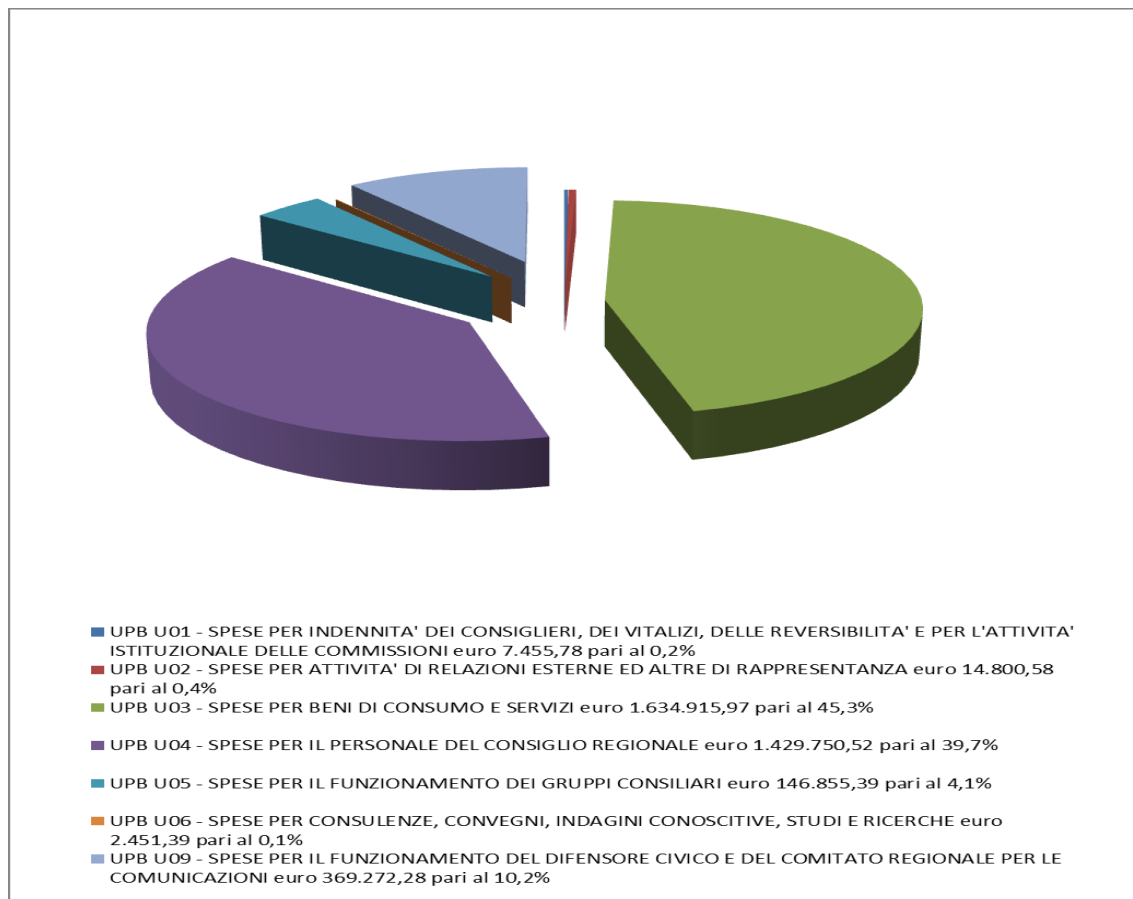


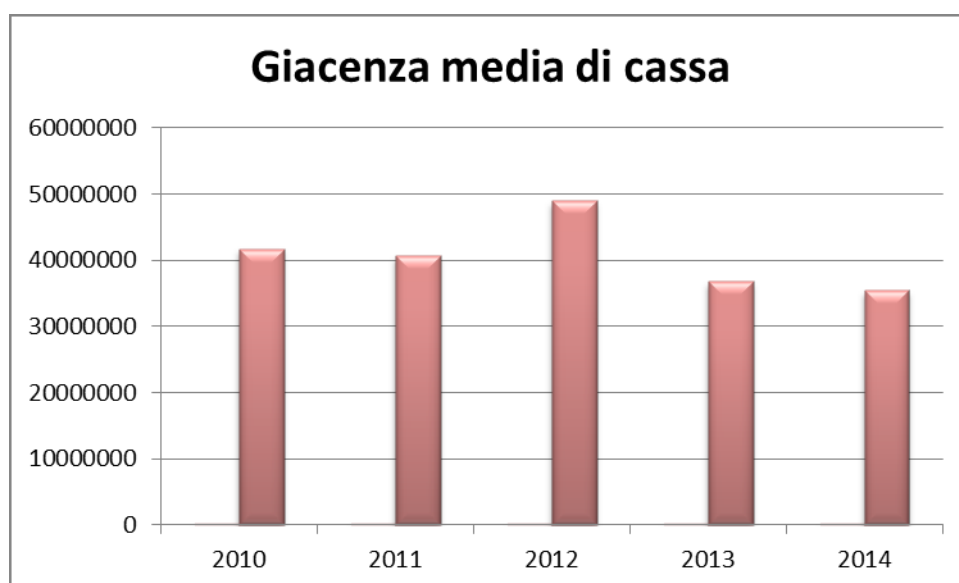
Grafico – Eliminazione residui passivi per upb

### 3.2. RISULTATO DELLA GESTIONE DI CASSA

Il risultato della gestione di cassa evidenzia un valore negativo di -12.871.800,83 euro, dato dal totale delle riscossioni (euro 59.823.979,95) meno il totale dei pagamenti (euro 72.695.780,78) effettuati nell'esercizio considerato.

- Fondo di cassa all'inizio dell'esercizio = 41.817.363,34
- Fondo di cassa alla fine dell'esercizio = 28.945.562,51
- Giacenza media di cassa euro = 35.381.462,93

Nel grafico sottostante viene evidenziata la giacenza media di cassa del quinquennio 2010–2014.



Il Consiglio regionale del Veneto provvede ad adempiere puntualmente alle scadenze dei pagamenti come mostra l' "indicatore di tempestività dei pagamenti", come indicato nell'allegato, che si attesta con riferimento all'anno 2014 nel valore di -0,98 in termini di giorni di ritardo nei pagamenti ponderato in base all'importo delle fatture relative agli acquisti di beni, servizi e forniture.

## **ALLEGATO – INDICATORE DI TEMPESTIVITÀ DEI PAGAMENTI E INDICATORI FINANZIARI**

Di seguito si riportano:

- a) l'indicatore di tempestività dei pagamenti per l'anno 2014
- b) gli indicatori finanziari più rappresentativi, con evidenza grafica dell'andamento nel quinquennio 2010-2014.





X LEGISLATURA

**CONSIGLIO REGIONALE DEL VENETO**

*Allegato*

**INDICATORE ANNUALE DI  
TEMPESTIVITA' DEI PAGAMENTI  
E  
INDICATORI FINANZIARI**

*Anno 2014*





X LEGISLATURA

CONSIGLIO REGIONALE DEL VENETO

Anno 2014

Denominazione	Valore
Indicatore annuale di tempestività dei pagamenti	-0,98

***Indicatore:***

Tempo medio di pagamento relativo agli acquisti di beni, servizi e forniture (indicatore annuale di tempestività dei pagamenti) – art. 9 Decreto del Presidente del Consiglio dei Ministri del 22 settembre 2014.

L'indicatore è stato calcolato assumendo come data di pagamento la data di valuta al fornitore indicata nell'ordinativo di pagamento, se posticipata, rispetto alla data di trasmissione del medesimo in tesoreria).

Il valore dell'indicatore elaborato sulla base delle modalità di cui ai commi da 3 a 5 dell'articolo 9 sopra richiamato sarebbe stato -6,48 (calcolato come la somma, per ciascuna fattura emessa a titolo corrispettivo di una transazione commerciale, dei giorni effettivi intercorrenti tra la data di scadenza della fattura e la data di pagamento ai fornitori moltiplicata per l'importo dovuto, rapportata alla somma degli importi pagati nel periodo di riferimento).

Il legale rappresentante

Roberto Ciambetti

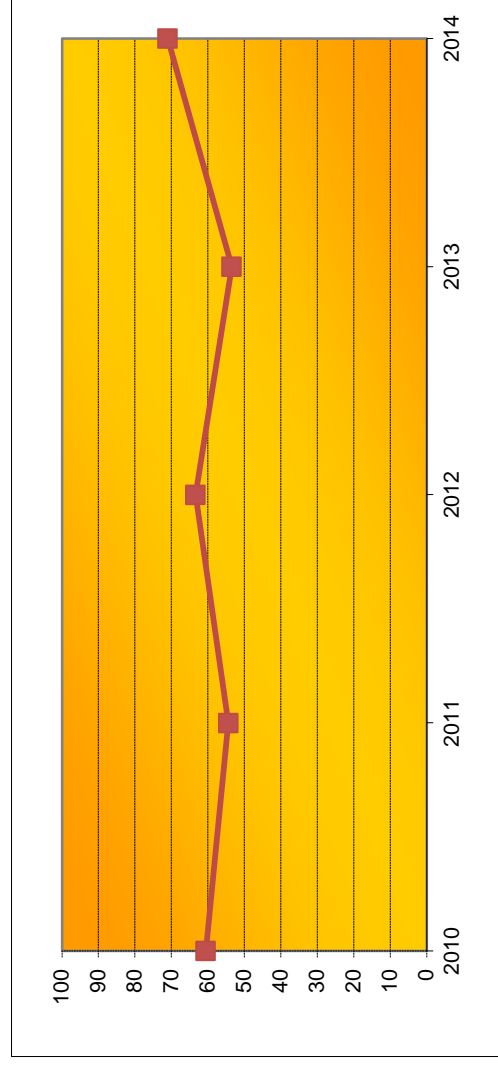
Il responsabile finanziario

Paola Rappo

## SPESA

### VELOCITA' DI CASSA

STRUTTURA INDICE	2010	2011	2012	2013	2014
$\frac{\text{PAGAMENTI (Competenza + residui)}}{\text{IMPEGNI + RESIDUI INIZIALI}} \times 100$	60,54	54,37	63,38	53,46	71,02

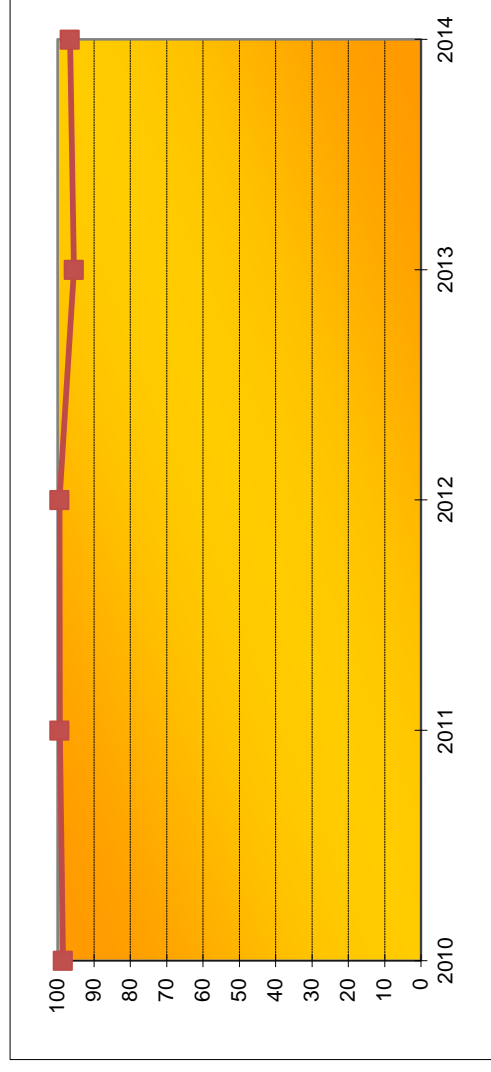


L'indice esprime, in termini percentuali, la capacità globale di pagamento, sia per la gestione della competenza che per quella dei residui. L'indice varia da 0 a 100.

## SPESA

### CAPACITA' DI IMPEGNO (TITOLO I)

STRUTTURA INDICE	2010	2011	2012	2013	2014
$\frac{\text{IMPEGNI (TITOLO I)}}{\text{PREVISIONI FINALI (TITOLO I)}} \times 100$	98,53	99,45	99,51	95,50	96,60



L'indice esprime, in valore percentuale, il livello di realizzazione della previsione finale.

L'indice varia da 0 (nessun impegno è stato assunto) a 100 (tutta la previsione finale è stata impegnata).

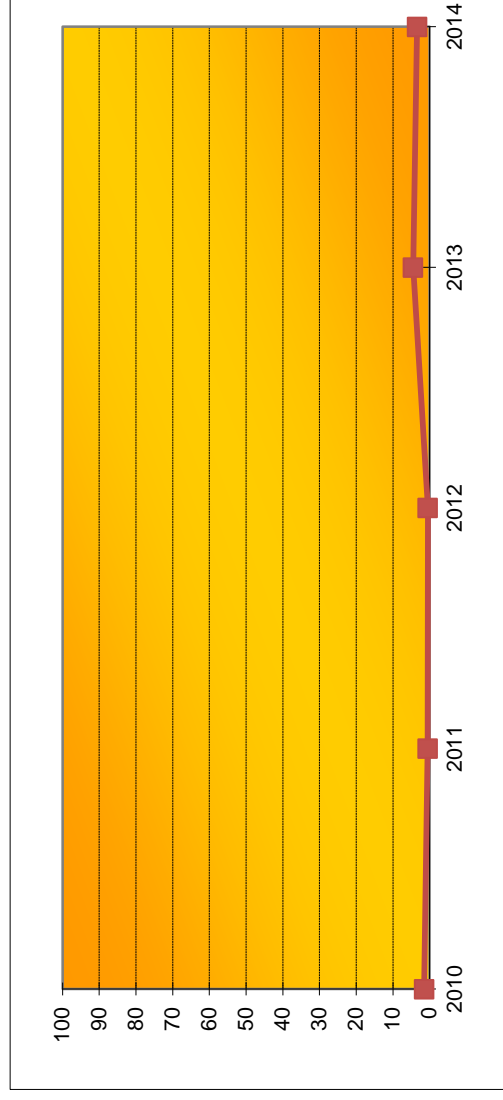
Valori inferiori a 100 sono indice di minori spese (economie di spese).

Non sono possibili valori maggiori di 100 in quanto non è possibile assumere impegni per importi superiori agli stanziamenti iscritti a bilancio.

## SPESA

### INDICE DI ECONOMIA (TITOLO I)

STRUTTURA INDICE	2010	2011	2012	2013	2014
$\frac{\text{PREVISIONE FINALE} - \text{IMPEGNI}}{\text{PREVISIONE FINALE}} \times 100$	1,47	0,55	0,49	4,50	3,40



L'indice esprime, in valore percentuale, il livello di economie realizzate rispetto alla previsione finale.

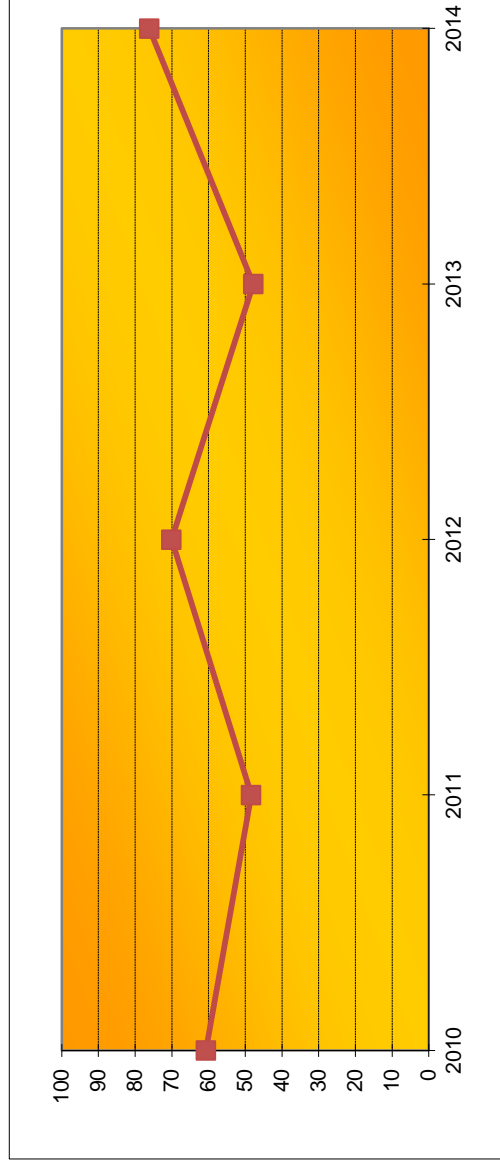
L'indice varia da 0 (nessuna economia di spesa) a 100 (tutta la previsione finale è stata economizzata).

Valori vicini allo 0 sono indice di poche minori spese.

## SPESA

### INDICE DI SMALTIMENTO RESIDUI PASSIVI

STRUTTURA INDICE	2010	2011	2012	2013	2014
$\frac{(\text{PAGAMENTI (residui)} + \text{RESIDUI PASSIVI ELIMINATI})}{\text{RESIDUI PASSIVI INIZIALI}} \times 100$	60,71	48,38	70,08	47,78	76,15



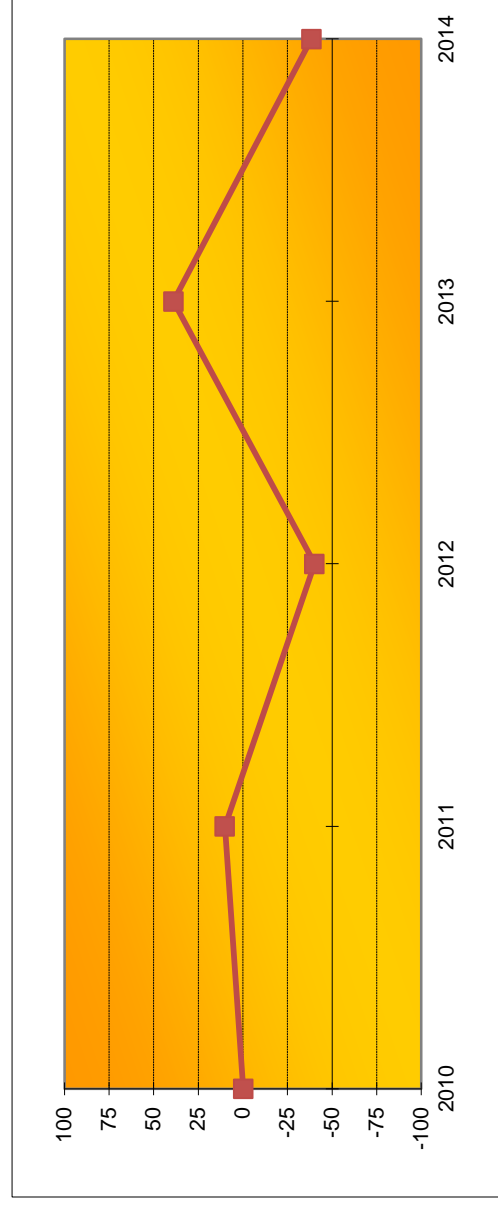
L'indice esprime, in termini percentuali, la capacità di pagamento dei residui passivi.

L'indice varia da 0 (nessun pagamento in conto dei residui passivi) a 100 (tutti i residui passivi sono stati pagati).

## SPESA

### INDICE DI ACCUMULAZIONE DEI RESIDUI PASSIVI

STRUTTURA INDICE	2010	2011	2012	2013	2014
$\frac{\text{RESIDUI PASS. FINALI} - \text{RESIDUI PASS. INIZIALI}}{\text{RESIDUI PASS. INIZIALI}} \times 100$	-0,22	10,06	-40,12	38,91	-38,43



L'indice esprime, in termini percentuali, il grado di variazione annuale dei residui passivi.

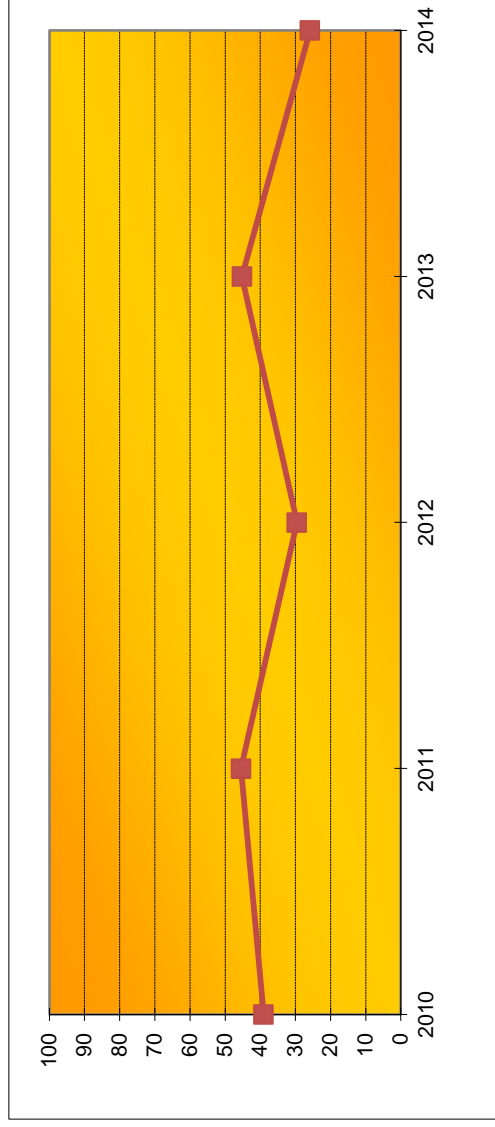
Se l'indice è positivo significa che vi è un accumulo di residui passivi (Residui passivi finali maggiori dei Residui passivi iniziali).

Se l'indice è negativo significa che vi è uno smaltimento dei residui passivi (Residui passivi finali minori dei Residui passivi iniziali).

## SPESA

### INDICE DI CONSISTENZA DEI RESIDUI PASSIVI

STRUTTURA INDICE	2010	2011	2012	2013	2014
$\frac{\text{RESIDUI PASSIVI FINALI}}{\text{RESIDUI PASSIVI ALTRI ESERCIZI + IMPEGNI}} \times 100$	39,06	45,47	29,57	45,18	25,83



L'indice esprime, in termini percentuali, la consistenza dei residui passivi accertata a fine esercizio.